



GEMEINDE SEELISBERG

EINWOHNERGEMEINDE SEELISBERG

Rechnung 2020

INHALTSVERZEICHNIS

	Seite	
1	Kommentar zur Jahresrechnung	1
1.1	Gesamtbeurteilung	1
1.2	Anträge	2
1.3	Bericht Rechnungsprüfungskommission	2
2	Bilanz	3
3	Erfolgsrechnung	4
4	Investitionsrechnung	5
5	Geldflussrechnung	6-7
6	Anhang	
6.1	Grundsätze zur Rechnung	8-9
6.2	Eigenkapitalnachweis	10
6.3	Rückstellungsspiegel	11
6.4	Beteiligungsspiegel	12
6.5	Gewährleistungsspiegel	13
6.6	Anlagespiegel VV und FV	14-16
6.7	Finanzkennzahlen	17-19
6.8	Zusätzliche Angaben	20
6.9	Verpflichtungskredite	21
7	Abweichungstabelle Budgetkredit (fakultativ)	22-25
8	Details zur Rechnung	
8.1	Bilanz (Detailausdruck EDV)	1-6
8.2	Erfolgsrechnung (Detailausdruck EDV, Funktionale Gliederung)	1-14
	Erfolgsrechnung (Detailausdruck EDV, Artengliederung)	1-7
8.3	Investitionsrechnung (Detailausdruck EDV, Funktionale Gliederung)	1-2
	Investitionsrechnung (Detailausdruck EDV, Artengliederung)	1-2

1. Kommentar zur Jahresrechnung

1.1 Gesamtbeurteilung

Geschätzte Einwohnerinnen und Einwohner von Seelisberg

Die Erfolgsrechnung 2020 schliesst bei einem Aufwand von CHF 2'951'611.28 und einem Ertrag von CHF 2'975'052.76 mit einem Ertragsüberschuss von CHF 23'441.48 ab. Das Budget 2020 rechnete mit einem Aufwandüberschuss von CHF 211'127.80. Der Ertrags-überschuss von CHF 23'441.48 wird dem Eigenkapital gutgeschrieben.

Die Funktion Bildung schliesst mit einem kleinen Mehraufwand gegenüber Budget 2020 ab. Dieser begründet sich im grösseren Beitrag an die Kreisschule Emmetten/Seelisberg gegenüber Budget 2020. Grund dafür sind die Lohnkosten infolge krankheitsbedingter Ausfälle.

Alle übrigen Funktionen schliessen mit einem Minderaufwand gegenüber Budget 2020 ab. Bei der Funktion 0 „Allgemeine Verwaltung“ erklärt sich der Minderaufwand hauptsächlich in der budgetierten Abschreibungssumme der Liegenschaft Treib, die bereits in der Rechnung 2019 zusätzlich abgeschrieben werden konnte sowie zusätzlich tieferen Aufwänden als erwartet. Die Funktion 4 "Gesundheit" weist einen tieferen Aufwand von rund CHF 60'000.00 aus als budgetiert. Die Begründung liegt darin, dass die Restfinanzierung in Pflegeheimen tiefer als der durchschnittlich budgetierte Wert ausgefallen ist. In der Funktion 5 "Soziale Sicherheit" ist der Aufwand wie budgetiert (erwartet) hoch ausgefallen. Die Beiträge der wirtschaftlichen Hilfe und der Alimenten Bevorschussung sind steigend. Die Funktion 6 „Verkehr“ weist einen tieferen Aufwand aus als budgetiert. Die Begründung dafür ist der geringere Aufwand im Winterdienst sowie allgemein geringere Aufwendungen als budgetiert. In der Funktion 9 "Finanzen und Steuern" wurde ein knapper Mehrertrag von rund CHF 50'000 gegenüber Budget 2020 erreicht. Dies trotzdem, dass die Gemeinde Seelisberg neu zur Gebergemeinde im Kanton Uri geworden ist und rund CHF 30'000 in den Finanz- und Lastenausgleich bezahlt.

Die getätigten Investitionen schlossen gemäss oder unter dem budgetierten Kredit ab:

Werkhof Konzept (Machbarkeitsstudie)	CHF	10'770.00
Stiftungskapital Treib	CHF	96'433.25
Sanierung Schiffsteg	CHF	81'325.20
Wasserversorgung IT-Infrastruktur	CHF	20'940.00
Revision Nutzungsplanung	CHF	22'008.00

Die Sanierungsarbeiten an der Treibstrasse konnten definitiv abgeschlossen werden. Diese Abrechnung erfolgt über die kantonal gespiesene Spezialfinanzierung. CHF 1'179'059.60

Seelisberg, April 2021 Der Gemeinderat

1.2 Anträge

Der Gemeinderat Seelisberg beantragt

- die Jahresrechnung 2019 anlässlich der Gemeindeversammlung vom 29. Mai 2020 zu genehmigen.

1.3 Bericht Rechnungsprüfungskommission

Prüfungsbericht und Antrag der Rechnungsprüfungskommission an die Stimmberechtigten der Gemeinde Seelisberg betreffend Jahresrechnung 2020

Als RPK haben wir in Zusammenarbeit mit der BDO AG die Buchführung und die Jahresrechnung 2020 (Bilanz, Erfolgsrechnung, Investitionsrechnung und Anhang) gemäss Art. 66 der Gemeindeverordnung geprüft.

Für die Jahresrechnung ist der Gemeinderat verantwortlich, während unsere Aufgabe darin besteht diese zu prüfen.

Unsere Prüfung erfolgte nach dem gesetzlichen Auftrag. Die Prüfung wurde so geplant und durchgeführt, dass wesentliche Fehlaussagen in der Jahresrechnung mit angemessener Sicherheit erkannt werden. Wir prüften die Posten und Angaben der Jahresrechnung mittels Analysen und Erhebungen auf der Basis von Stichproben. Ferner beurteilten wir die Anwendung der massgebenden Rechnungslegungsgrundsätze, die wesentlichen Bewertungsentscheide sowie die Darstellung der Jahresrechnung als Ganzes. Wir sind der Auffassung, dass unsere Prüfung eine ausreichende Grundlage für unser Urteil bildet.

Gemäss unserer Beurteilung entsprechen die Buchführung und die Jahresrechnung den gesetzlichen Bestimmungen.

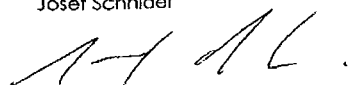
Wir beantragen, die vorliegende Jahresrechnung zu genehmigen.

Seelisberg, 26. Mai 2021

Rechnungsprüfungskommission Seelisberg

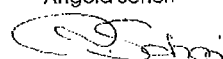
Der Präsident:

Josef Schnider




Die Mitglieder:

Angela Schori



Hans Aschwanden



	Rechnung in Fr. 1'000	Vorjahr in Fr. 1'000	Vorvorjahr in Fr. 1'000
2. Bilanz			
1 Aktiven	5'114	5'180	4'186
10 Finanzvermögen	3'194	3'200	1'873
100 Flüssige Mittel und kurzfristige Geldanlagen	2'706	2'289	1'026
101 Forderungen	179	495	423
102 Kurzfristige Finanzanlagen			
104 Aktive Rechnungsabgrenzungen	4	2	15
106 Vorräte und angefangene Arbeiten			
107 Finanzanlagen	35	28	22
108 Sachanlagen FV	270	387	387
109 Forderungen gegenüber Spezialfinanzierungen und Fonds im Fremdkapital			
14 Verwaltungsvermögen	1'920	1'980	2'313
140 Sachanlagen VV	1'356	1'417	1'746
142 Immaterielle Anlagen	4	0	
144 Darlehen			
145 Beteiligungen, Grundkapitalien	538	538	538
146 Investitionsbeiträge	23	26	29
2 Passiven	5'114	5'181	4'184
20 Fremdkapital	1'381	1'427	1'546
200 Laufende Verbindlichkeiten	249	195	203
201 Kurzfristige Finanzverbindlichkeiten			
204 Passive Rechnungsabgrenzung	4	14	17
205 Kurzfristige Rückstellungen			
206 Langfristige Finanzverbindlichkeiten	970	1'060	1'150
208 Langfristige Rückstellungen			
209 Verbindlichkeiten gegenüber Spezialfinanzierungen und Fonds im Fremdkapital	159	157	176
29 Eigenkapital	3'733	3'754	2'638
290 Spezialfinanzierungen im EK	1'610	1'947	1'195
291 Fonds im EK	596	153	141
293 Vorfinanzierungen	876	1'026	726
296 Neubewertungsreserve Finanzvermögen			
298 Übriges Eigenkapital			
299 Bilanzüberschuss/-fehlbetrag	652	628	576

	Rechnung in Fr. 1'000	Budget in Fr. 1'000	Vorjahr in Fr. 1'000
3. Erfolgsrechnung (gestaffelt nach HRM2)			
Betrieblicher Aufwand	2'751	2'779	2'715
30 Personalaufwand	1'153	1'174	1'149
31 Sach- und übriger Betriebsaufwand	487	584	605
33 Abschreibungen Verwaltungsvermögen	85	112	136
35 Einlagen in Fonds und Spezialfinanzierungen	125	38	86
36 Transferaufwand	901	870	739
37 Durchlaufende Beiträge	0	0	0
Betrieblicher Ertrag	2'663	2'543	3'224
40 Fiskalertrag	1'594	1'471	1'846
41 Regalien und Konzessionen	51	53	50
42 Entgelte	402	370	403
43 Verschiedene Erträge	0	0	0
45 Entnahmen aus Fonds und Spezialfinanzierungen	8	0	22
46 Transferertrag	609	649	903
47 Durchlaufende Beiträge	0	0	0
Ergebnis aus betrieblicher Tätigkeit	-88	-235	509
34 Finanzaufwand	47	35	33
44 Finanzertrag	115	83	140
Ergebnis aus Finanzierung	68	49	107
Operatives Ergebnis	-20	-186	616
38 Ausserordentlicher Aufwand	107	175	564
48 Ausserordentlicher Ertrag	150	150	0
Ausserordentliches Ergebnis	43	-25	-564
Gesamtergebnis Erfolgsrechnung	23	-211	52

	Rechnung in Fr. 1'000	Rechnung in Fr. 1'000	Rechnung in Fr. 1'000
--	--------------------------	--------------------------	--------------------------

4. Investitionsrechnung

5 Investitionsausgaben	1'411	1'792	154
50 Sachanlagen	1'292	1'662	154
51 Investitionen auf Rechnung Dritter	0	0	0
52 Immaterielle Anlagen	22	30	0
54 Darlehen	0	0	0
55 Beteiligungen und Grundkapitalien	96	100	0
56 Eigene Investitionsbeiträge	0	0	0
57 Durchlaufende Investitionsbeiträge	0	0	0
58 Ausserordentliche Investitionen			
6 Investitionseinnahmen	1'279	1'520	86
60 Übertragung von Sachanlagen in das Finanzvermögen	0	0	0
61 Rückerstattungen	1'179	1'500	31
62 Übertragung immaterielle Anlagen in das Finanzvermögen	0	0	0
63 Investitionsbeiträge für eigene Rechnung	100	20	55
64 Rückzahlung von Darlehen	0	0	0
65 Übertragung von Beteiligungen	0	0	0
66 Rückzahlung eigener Investitionsbeiträge	0	0	0
67 Durchlaufende Investitionsbeiträge	0	0	0
68 Ausserordentliche Investitionseinnahmen	0	0	0
Nettoinvestitionen	132	272	68

5. Geldflussrechnung

	Rechnung in Fr. 1'000	Vorjahr in Fr. 1'000
Betriebliche Tätigkeit		
Ergebnis der Erfolgsrechnung	23	52
+ Abschreibungen Verwaltungsvermögen und Investitionsbeiträge	191	400
+ Wertberichtigungen Darlehen VV und Beteiligungen VV	0	0
- Zunahme / + Abnahme Forderungen	315	-72
- Zunahme / + Abnahme Vorräte und angefangene Arbeiten	0	0
- Zunahme / + Abnahme aktive Rechnungsabgrenzungen	-2	13
- Zunahme / + Abnahme Spezialfinanzierung, etc.	0	0
+ Verluste / - Gewinne aus Verkauf FV bzw. Kursverluste / -Gewinne	0	0
+ Zunahme / - Abnahme laufende Verpflichtungen (KK, Kreditoren)	53	-8
+ Zunahme / - Abnahme Rückstellungen	0	0
+ Zunahme / - Abnahme passive Rechnungsabgrenzungen	-11	-3
+ Einlagen/ - Entnahmen Verpflichtungen für Spezialfinanzierungen, Fonds, Vorfinanzierungen sowie div. Reservenkonten des Eigenkapitals	-43	1'045
Geldfluss aus betrieblicher Tätigkeit	529	1'428
Investitionstätigkeit		
Ausgaben	1'411	154
- Sachanlagen	1'292	154
- Investitionen auf Rechnungen Dritter	0	0
- Immaterielle Anlagen	22	0
- Darlehen	0	0
- Beteiligungen und Grundkapitalien	96	0
- Eigene Investitionsbeiträge	0	0
- Durchlaufende Investitionsbeiträge	0	0
Einnahmen	1'279	86
- Abgang Sachanlagen	0	0
- Rückerstattungen	1'179	31
- Abgang Immaterielle Anlagen	0	0
- Investitionsbeiträge für eigene Rechnung	100	55
- Rückzahlungen Darlehen	0	0
- Abgang Beteiligungen und Grundkapitalien	0	0
- Rückzahlung eigener Investitionsbeiträge	0	0
- Durchlaufende Investitionsbeiträge	0	0
Geldfluss aus Investitionstätigkeit	-132	-68
Finanzierungsüberschuss	397	1'360

	Rechnung in Fr. 1'000	Vorjahr in Fr. 1'000
Finanzierungstätigkeit		
+ Zunahme / - Abnahme langfristige Finanzverbindlichkeiten	-90	-90
+ Zunahme / - Abnahme kurzfristige Finanzverbindlichkeiten	0	0
+ Abnahme / - Zunahme Finanzanlagen FV (kurzfristige)	0	0
+ Abnahme / - Zunahme Finanz- und Sachanlagen FV (langfristige)	110	-6
Geldfluss aus Finanzierungstätigkeit	20	-96
Veränderung des Fonds „Geld“	416	1'264
Liquiditätsnachweis		
Flüssige Mittel 01.01.	2'289	1'026
Flüssige Mittel 31.12.	2'706	2'289
Veränderung Flüssige Mittel (Fonds Geld)	417	1'263

6. Anhang

6.1 Grundsätze zur Rechnung

6.1.1 Angewendetes Regelwerk

Die Jahresrechnung der Gemeinde Seelisberg ist in Übereinstimmung mit dem Reglement über das Rechnungswesen der Einwohnergemeinden (RRG; RB 3.2115) und den entsprechenden Weisungen der Finanzdirektion erstellt worden. Diese beziehen sich auf das Handbuch Harmonisiertes Rechnungslegungsmodell für die Kantone und Gemeinden, HRM2, herausgegeben von der Konferenz der Kantonalen Finanzdirektoren.

6.1.2 Rechnungslegungsgrundsätze

Die Rechnungslegung richtet sich nach den Grundsätzen der Bruttodarstellung, der Periodenabgrenzung, der Fortführung, der Wesentlichkeit, der Verständlichkeit, der Zuverlässigkeit, der Vergleichbarkeit und der Stetigkeit gemäss Art. 44 RRG.

6.1.3 Bilanzierungs- und Bewertungsgrundsätze

Grundsätzlich richten sich die Bilanzierungs- und Bewertungsgrundsätze nach dem Handbuch Harmonisiertes Rechnungslegungsmodell für die Kantone Und Gemeinden, HRM2, herausgegeben von der Konferenz der Kantonalen Finanzdirektoren.

Vermögenswerte im **Finanzvermögen** werden bilanziert, wenn sie einen künftigen wirtschaftlichen Nutzen erbringen und ihr Wert verlässlich ermittelt werden kann.

Vermögenswerte im **Verwaltungsvermögen** werden bilanziert, wenn sie zukünftige Vermögenszuflüsse bewirken oder einen mehrjährigen öffentlichen Nutzen aufweisen und ihr Wert verlässlich ermittelt werden kann.

Verpflichtungen werden bilanziert, wenn ihre Erfüllung voraussichtlich zu einem Mittelabfluss führen wird und ihr Wert verlässlich ermittelt werden kann.

Rückstellungen sind Bestandteil des Fremdkapitals. Sie werden gebildet für bestehende Verpflichtungen, bei denen der Zeitpunkt der Erfüllung oder die Höhe des künftigen Mittelabflusses mit Unsicherheiten behaftet sind.

Das **Fremdkapital** wird zum Nominalwert bewertet.

Anlagen im Finanzvermögen werden bei erstmaliger Bilanzierung zu Anschaffungskosten bilanziert. Entsteht kein Aufwand, wird zu Verkehrswerten zum Zeitpunkt des Zugangs bilanziert. Folgebewertungen erfolgen zum Verkehrswert am Bilanzierungstichtag, wobei eine systematische Neubewertung der Finanzanlagen jährlich, der übrigen Anlagen periodisch, d. h. mindestens alle 10 Jahre stattfindet.

Anlagen im Verwaltungsvermögen werden zu Anschaffungs- bzw. Herstellkosten bilanziert.

Anlagen des Verwaltungsvermögens, die durch Nutzung einem Wertverzehr unterliegen, werden ordentlich je Anlagekategorie **degressiv** vom Restbuchwert **abgeschrieben**. Die jährlichen Abschreibungssätze auf dem Restbuchwert sind im Anlagespiegel. Auf die Führung einer Anlagebuchhaltung wird verzichtet.

Zusätzliche Abschreibungen auf dem Verwaltungsvermögen sind zulässig, soweit kein Bilanzfehlbetrag vorhanden ist. Sie werden im ausserordentlichen Aufwand verbucht.

Die **Aktivierungsgrenze** beträgt CHF 20'000 (vgl. Art. 48 RRG)

6.1.4 Abweichungen von HRM2:

Gegenüber dem Handbuch HRM2 wird bezüglich Buchführung und Rechnungslegung in folgenden Punkten abgewichen:

Es wird keine Anlagenbuchhaltung geführt. Im Anlagespiegel können folglich auch keine kumulierten Anschaffungswerte und Wertberichtigungen ausgewiesen werden.

Für die gebührenfinanzierten Bereiche (Ver- und Entsorgungsbereiche, Heime etc.) werden die Abschreibungen gemäss der Weisung Nr. 1.04 vom 01.01.2015 der Finanzdirektion linear vom Anschaffungswert vorgenommen. Für diese Bereiche wird eine Anlagenbuchhaltung geführt.

6.2 Eigenkapitalnachweis

in Fr. 1'000	Verpflichtungen / Vorschüsse gegenüber Spezialfinanzierun- gen im EK	Fonds im EK	Vorfinanzierungen	Neubewer-tungsre- serve Finanz-ver- mögen	Übriges Eigenkapital	Bilanzüber- schuss / Bilanz- fehlbetrag	Total
Bestand 01.01.	1'947	153	1'026	0	0	628	3754
Erhöhung durch:							
Einlagen in Spezialfinanzierungen EK	3510	842					842
Einlagen in Fonds EK	3511	451					451
Einlagen in Vorfinanzierungen EK	3893		0				0
Einlagen in Neubewertungsreser- ven	3896			0			0
Erhöhungen Übriges Eigenkapital					0		0
Jahresergebnis (Überschuss)	9000					23	23
Reduktion durch:							
Entnahmen aus Spezialfinanzie- rungen des EK	4510	-1179					-1179
Entnahmen aus Fonds des EK	4511	-8					-8
Entnahmen aus Vorfinanzierungen des EK	4893		-150				-150
Entnahmen aus Neubewertungs- reserve	4896						0
Entnahmen Übriges Eigenkapital							0
Jahresergebnis (Defizit)	9001						0
Bestand 31.12.	1610	596	876	0	0	651	3733

6.3 Rückstellungsspiegel

	Rückstellungen aus Mehrleistungen des Personals	Rückstel-lun- gen für Pro- zesse	Total
Bestand 01.01.	0	0	0
Bildungen (inkl. Erhöhungen)			0
Verwendungen			0
Auflösungen			0
Bestand 31.12.	0	0	0
davon kurzfristig			
davon langfristig			

Kommentar zu den Rückstellungen:

Es wurden keine Rückstellungen aufgrund Überzeitguthaben oder anstehenden Prozessen gebildet.

(Kommentar zu den einzelnen Rückstellungsarten, Veränderung der Rückstellungen und Begründung des Weiterbestands der Rückstellung, vgl. Art. 24. Abs 3 RRG; RB 3.2115)

6.4 Beteiligungsspiegel

Name Sitz	Rechtsform	Tätigkeit/ öffentliche Aufgabe	Nominal- kapital (100%) in Fr. 1'000	Eigen- tums- anteil in %	wesentli- che weitere Beteiligte	An- schaffungs- wert in Fr. 1'000	Buchwert 31.12. in Fr. 1'000	wesentliche Zahlungs- ströme im Berichtsjahr in Fr. 1'000	spezifische Risiken	Bilanz- summe, Stichtag in Fr. 1'000	Eigenkapital, Stichtag in Fr. 1'000	Erfolg, Jahr in Fr. 1'000	eigene Beteilig- ungen
Abwasser Uri, Altdorf	Spezial- gesetzliche AG	Sicherstellung Abwassernent- sorgung im Kanton Uri	13'000	2.8	übrige Gemeinden des Kantons Uri	364	364	0	Solidarhaf- tung	31.12.2019: TFr. 55'594	31.12.2019: TFr. 19'811	31.12.2019: TFr. 51	keine
ZAKU, Attin- ghausen	Zweckverband	Kehrrichtver- wertungs- verband	10'000	1.8	übrige Gemeinden des Kantons Uri	150	150	5	Solidarhaf- tung	31.12.2019: TFr. 16'281	31.12.2019: TFr. 10'532	31.12.2019: TFr. 295	keine
Uri Tourismus AG, Altdorf	AG	Tourismus- förderung	145	5.9	übrige Gemeinden des Kantons Uri	8.5	8.5	0	keine	31.12.2019: TFr. 622	31.12.2019: TFr. 359	31.12.2019: TFr. 7	keine
Treib Seelis- berg Bahn AG, Seelisberg	AG	öffentlicher Verkehr; Erschliessung	250	4	Klein- aktionäre	20	10	0	keine	31.12.2019: TFr. 581	31.12.2019: TFr. 345	31.12.2019: TFr. 34	keine
Bergbahnen Beckenrid Em- metten AG, Be- ckenried	AG	Tourismus	250	4	Klein- aktionäre	10	0	0	keine	30.04.2020: TFr. 17'980	30.04.2020: TFr. 8'973	30.04.2020: TFr. - 1'132	keine
Elektrizitäts- werk Altdorf AG, Altdorf	AG	Elektrizitäts- werk	20'000	0.01	62.2% CKW; 29% Kt. Uri; 6% Korp., Gde., üb- rige	2	2	0	keine	30.09.2020: TFr. 164'500	30.09.2020: TFr. 53'500	30.09.2020: TFr. 5'700	keine
Einfache Ge- sellschaft PRW, Altdorf	Einfache Ge- sellschaft	Sicherstellung der Nothilfe für abgewiesene Asylbewerber			übrige Ge- meinden des Kan- tons Uri				Solidarhaf- tung	31.12.2020: TFr. 304	31.12.2020: TFr. 304	31.12.2020: TFr. -121	keine
Total						555	535						

6.5 Gewährleistungsspiegel

Name Sitz	Eigentümer, wesentliche Miteigentümer	Typologie der Rechtsbeziehung	wesentliche Zahlungs- ströme im Berichtsjahr	Angaben zu den gesicherten Leistungen	spezifische zusätzliche Angaben
Abwasser Uri, Aldorf	Gemeinden des Kanton Uri	faktische Defizitgarantie	Abwassergebühren		Die Gemeinden haften unbeschränkt und solidarisch für die Verbindlichkeiten
ZAKU, Attinghausen	Gemeinden des Kanton Uri	faktische Defizitgarantie	Gewinnausschüttung TFr. 5		Die Gemeinden haften unbeschränkt und solidarisch für die Verbindlichkeiten

6.6 Anlagespiegel

6.6.1 Verwaltungsvermögen

in Fr. 1'000	Konto	Buchwert 01.01.	Zugänge	Abgänge	Neubewertungen, Wertsteigerungen, Wertverluste	ordentliche Abschreibungen	zusätzliche Abschreibungen	andere Bewe- gungen	Buchwert 31.12.
Sachanlagen	140	1'416'836	209'468	-85'242	-	-78'072	-	-106'910	1'356'080
Grundstücke unüberbaut	1400	5	-	-	-	-	-	-	5
Strassen/Verkehrswege	1401	245'407	-	-	-	-17'350	-	-	228'057
Wasserbau	1402	-	-	-	-	-	-	-	-
Übrige Tiefbauten	1403	928'615	102'265	-85'242	-	-18'222	-	-56'875	870'541
Hochbauten	1404	224'606	107'203	-	-	-33'400	-	-50'035	248'374
Waldungen	1405	-	-	-	-	-	-	-	-
Möbilien (Informatikgeräte)	1406	18'203	-	-	-	-9'100	-	-	9'103
Anlagen im Bau	1407	-	-	-	-	-	-	-	-
Übrige Sachanlagen	1409	-	-	-	-	-	-	-	-
Immaterielle Anlagen	142	1	22'008	-14'314	-	-3'900	-	-	3'795
Software	1420	-	-	-	-	-	-	-	-
Lizenzen, Nutzungsrechte, Markenrechte	1421	-	-	-	-	-	-	-	-
Immaterielle Anlagen in Realisierung	1427	-	-	-	-	-	-	-	-
Übrige Immaterielle Anlagen	1429	1	22'008	-14'314	-	-3'900	-	-	3'795
Darlehen	144	-	-	-	-	-	-	-	-
an Gemeinden und Gemeinde- zweckverbände	1442	-	-	-	-	-	-	-	-
an öffentliche Unternehmen	1444	-	-	-	-	-	-	-	-
an private Unternehmen	1445	-	-	-	-	-	-	-	-
an private Organisationen ohne Erwerbszweck	1446	-	-	-	-	-	-	-	-
an private Haushalte	1447	-	-	-	-	-	-	-	-

in Fr. 1'000	Konto	Buchwert 01.01.	Zugänge	Abgänge	Neubewertungen, Wertsteigerun- gen, Wertverluste	ordentliche Abschreibungen	zusätzliche Abschreibungen	andere Be- wegungen	Buchwert 31.12.	Abschreibungs- satz in % vom Buchwert
Beteiligungen, Grundkapitalien	145	537'500	-	-	-	-	-	-	537'500	kaufm. Grundsätze
an Gemeinden und Gemeinde- zweckverbände	1452	514'000	-	-	-	-	-	-	514'000	
an öffentliche Unternehmen	1454	23'500	-	-	-	-	-	-	23'500	
an private Unternehmen	1455	-	-	-	-	-	-	-	-	
an private Organisationen ohne Erwerbszweck	1456	-	-	-	-	-	-	-	-	
an private Haushalte	1457	-	-	-	-	-	-	-	-	
Investitionsbeiträge	146	25'630	-	-	-	-2'600	-	-	23'030	*
an Gemeinden und Gemeinde- zweckverbände	1462	25'630	-	-	-	-2'600	-	-	23'030	*
an öffentliche Unternehmen	1464	-	-	-	-	-	-	-	-	*
an private Unternehmen	1465	-	-	-	-	-	-	-	-	*
an private Organisationen ohne Erwerbszweck	1466	-	-	-	-	-	-	-	-	*
an private Haushalte	1467	-	-	-	-	-	-	-	-	*

*) nicht rückforderbare Beiträge: 100%; rückforderbare Beiträge je nach Nutzungsdauer der damit finanzierten Anlage

6.6.2 Anlagespiegel Finanzvermögen

in Fr. 1'000	Konto	Buchwert 01.01.	Zugänge	Abgänge	Neubewertungen, Wertsteigerungen, Wertverluste	andere Bewegun- gen	Buchwert 31.12.
Sachanlagen	108	386'574	309'882.00	-426'929.00	-	-	269'527
Grundstücke unüberbaut	1080	61'084	-	-	-	-	61'084
Gebäude	1084	325'491	309'882.00	-426'929.00	-	-	208'444
Mobilien	1086	-	-	-	-	-	-
Anlagen im Bau	1087	-	-	-	-	-	-
Anzahlungen	1088	-	-	-	-	-	-
Übrige Sachanlagen	1089	-	-	-	-	-	-

6.7 Finanzkennzahlen

	2020	2019	2018	2017	2016	2015	Mittelwert
Selbstfinanzierungsgrad (Selbstfinanzierung in Prozent der Nettoinvestitionen)	137.3%	1201.1%	112.5%	135.3%	16.2%	56.3%	91.3%
Richtwerte	Hochkonjunktur: > 100%		Normalfall: 80 % - 100 %		Abschwung: 50 % - 80 %		
Aussage	Mittelfristig sollte der Selbstfinanzierungsgrad im Durchschnitt gegen 100 % sein, wobei auch der Stand der aktuellen Verschuldung eine Rolle spielt.						
Bemerkung	Diese Kennzahl gibt an, welchen Anteil ihrer Nettoinvestitionen die Gemeinde aus eigenen Mitteln finanzieren kann. Je kleiner das Gemeinwesen ist, desto grössere Schwankungen müssen bei dieser Kennzahl hingenommen werden.						
	2020	2019	2018	2017	2016	2015	Mittelwert
Selbstfinanzierungsanteil (Selbstfinanzierung im Verhältnis zum Laufenden Ertrag)	6.52%	24.24%	17.93%	7.34%	5.77%	13.27%	13.04%
Richtwerte	> 20 %		gut		10 % - 20 %		
	< 10 %		mittel		schlecht		
Aussage	Diese Kennzahl gibt an, welchen Anteil ihres Ertrages die Gemeinde zur Finanzierung ihrer Investitionen aufwenden kann.						
	2020	2019	2018	2017	2016	2015	Mittelwert
Zinsbelastungsanteil (Nettozinsen in Prozent des Laufenden Ertrags)	0.50%	0.35%	0.41%	0.52%	0.50%	0.21%	0.41%
Richtwerte	0 % - 4 %		gut		4 % - 9 %		
	10 % und mehr		genügend		schlecht		
Aussage	Diese Grösse sagt aus, welcher Anteil des Laufenden Ertrags durch den Nettozinsaufwand gebunden ist. Je tiefer der Wert, desto grösser der Handlungsspielraum.						
	2020	2019	2018	2017	2016	2015	Mittelwert
Kapitaldienstanteil (Kapitalkosten im Verhältnis zum Laufenden Ertrag)	3.54%	4.38%	6.73%	10.37%	25.81%	4.39%	8.99%
Richtwerte	0 % - 5 %		geringe Belastung		5 % - 15 %		
	> 15 %		tragbare Belastung		hohe Belastung		
Aussage	Der Kapitaldienstanteil gibt Auskunft darüber, wie stark der Laufende Ertrag durch den Zinsendienst und die Abschreibungen (=Kapitaldienst) belastet ist. Ein hoher Anteil weist auf einen enger werdenden finanziellen Spielraum hin.						

	2020	2019	2018	2017	2016	2015	Mittelwert			
Bruttoverschuldungsanteil (Bruttoschulden in Prozent des Laufenden Ertrages)	43.87%	37.32%	46.48%	71.05%	77.47%	65.62%	56.00%			
Richtwerte	< 50 %	50 % - 100 %	100% - 150 %	150 % - 200 %	> 200 %	sehr gut	gut	mittel	schlecht	kritisch
Aussage	Der Bruttoverschuldungsanteil ist eine Grösse zur Beurteilung der Verschuldungssituation bzw. zur Frage , ob die Verschuldung in einem angemessenen Verhältnis zu den erwirtschafteten Erträgen steht.									

	2020	2019	2018	2017	2016	2015	Mittelwert
Nettoverschuldungsquotient (Nettoschuld I im Verhältnis zum Fiskalertrag)	-113.74%	-96.08%	-21.00%	-25.22%	-29.79%	-66.49%	-62.03%
Richtwerte	< 100 %	100 % - 150 %	> 150 %	gut	genügend	schlecht	
Aussage	Der Nettoverschuldungsquotient gibt Antwort auf die Frage, welcher Anteil der Fiskalerträge, bzw. wie viele Jahreststrichen erforderlich wären, um die Nettoschuld abzutragen.						

	2020	2019	2018	2017	2016	2015	Mittelwert			
Nettoschuld in Fr. je Einwohner (Nettoschuld I in Franken pro Einwohner)	-2'619	-2'578	-490	-419	-608	-1'398	-1'352			
Richtwerte	< 0 Fr.	0 - 1'000 Fr.	1'001 - 2'500 Fr.	2'501 - 5'000 Fr.	> 5'000	Nettovermögen	geringe Verschuldung	mittlere Verschuldung	hohe Verschuldung	sehr hohe Verschuldung
Aussage	Diese Kennzahl hat beschränkte Aussagekraft, da die Finanzkraft der Einwohner nicht berücksichtigt wird.									

	2020	2019	2018	2017	2016	2015	Mittelwert	
Investitionsanteil (Bruttoinvestitionen in Prozent der konsolidierten Gesamtausgaben)	35.35%	5.75%	17.59%	13.88%	35.01%	34.51%	25.44%	
Richtwerte	< 10 %	10 % - 20 %	20 % - 30 %	> 30 %	schwache Investitionstätigkeit	mittlere Investitionstätigkeit	starke Investitionstätigkeit	sehr starke Investitionstätigkeit
Aussage	Der Investitionsanteil zeigt die Aktivität im Bereich der Investitionen.							
Bemerkung	Die Kennzahl kann von Jahr zu Jahr sehr stark schwanken. Eine Beurteilung über mehrere Jahre ist deshalb wichtig und sinnvoll zusammen mit dem Selbstfinanzierungsanteil.							

Hilfsgrössen:

	2020	2019	2018	2017	2016	2015	Mittelwert
Saldo Erfolgsrechnung	23	52	43	19	18	39	32
Richtwert	Sollte über sechs Jahre ausgeglichen sein. (Art. 28 RRG; RB 3.2115)						

	2020	2019	2018	2017	2016	2015	Mittelwert
Nettoschuld I	-1'813	-1'773	-327	-289	-423	-984	-935
(Fremdkapital abzüglich Finanzvermögen)	Richtwert	(keine, nur als relative Grösse sinnvoll)					
Aussage:	"Klassische" Grösse zur Beurteilung der Verschuldung bzw. des Vermögens der Gemeinde.						

	2020	2019	2018	2017	2016	2015	Mittelwert
Nettoschuld II	-2'350	-2'311	-865	-837	-970	-1'531	-1'477
(Fremdkapital abzüglich Finanzvermögen, Darlehen und Beteiligungen/Grundkapital)	Richtwert	(keine, nur als relative Grösse sinnvoll)					
Aussage:	"Klassische" Grösse zur Beurteilung der Verschuldung bzw. des Vermögens der Gemeinde. Entspricht dem klassischen Begriff der "Nettolast".						

6.8 Zusätzliche Angaben zur Jahresrechnung

6.8.1 Erläuterung zur Jahresrechnung:

Erläuterungen zum Bilanzkonto 1011.02

Steuerguthaben der Steuerpflichtigen	CHF	-136'850.79
Steuerschulden der Steuerpflichtigen	CHF	24'333.91
Guthaben gegenüber Kanton für Restablieferung 2020	CHF	<u>59'476.33</u>
Total Saldo Bilanzkonto 1011.02	CHF	<u>46'959.45</u>

6.8.2 Beanspruchung Finanzkompetenzen Gemeinderat:

Beschluss	Beschreibung	Ausgabe	Kontierung	Bemerkung
05.02.2020	Beitrag an Private Haushaltungen aus Gemeindefond	CHF 4'900.00	572.3637.10	Entnahme aus Fond
15.04.2020	Beitrag Projekt 40 Jahre Lehnenviadukt / Seelisbergtunnel	CHF 1'500.00	329.3636.00	
19.08.2020	Beitrag an Renovation der Kirchenorgel	CHF 3'000.00	329.3636.00	Entnahme aus Fond
02.09.2020	Projekt Erhaltungsmanagement der Gemeindestrasse	CHF 7'750.00	615.3130.00	

6.8.3 Beanspruchung Finanzkompetenzen Schulrat:

Beschluss	Beschreibung	Ausgabe	Kontierung	Bemerkung
24.08.2020	Beitrag Kosten Musikschule / sozial benachteiligter Kinder	CHF 364.00	212.3199.00	Entnahme aus Fond

6.9 Verpflichtungskredite

Datum	Organ	Kredit-Summe Fr.	brutto/ netto	Objektbezeichnung, Kontonummer	Kumulierter Aufwand/ Ausgaben 01.01. Fr.	Aufwand/ Ausgaben Rechnungs- jahr Fr.	Kumulierter Aufwand/ Ausgaben 31.12. Fr.	Kumulierte Erträge/ Einnahmen 01.01. Fr.	Ertrag/ Einnahmen Rechnungs- jahr Fr.	Kumulierter Ertrag/ Einnahmen 31.12. Fr.	Rest- betrag 31.12. Fr.	Abrech- nungs- datum
29.11.20219	OGV	10'000	brutto	Gemeindehaus Konzept / 029.5040.03	0	0	0	0	0	0	10'000	
29.11.2019	OGV	10'000	brutto	Werkhof Konzept / 029.5040.30	0	10'770	10'770	0	0	0	-770	31.12.2020
29.11.2019	OGV	100'000	brutto	Stiftungskapital Treib / 029.5560.00	0	96'433	96'433	0	0	0	3'567	31.12.2020
29.11.2019	OGV	120'000	brutto	Sanierung Schiffsteg Treib / 629.590.00	0	81'325	81'325			20'000	58'675	31.12.2020
29.11.2019	OGV	30'000	brutto	Revision Ortsplanung 790.5290.00	0	22'008	22'008	0	0	14'314	22'306	31.12.2020
29.11.2019	OGV	22'000	brutto	WV, IT-Infrastruktur / 710.5060.00	0	20'940	20'940	0	0	0	1'060	31.12.2020

7. Abweichungstabelle Budgetkredit

In der nachfolgenden Auflistung sind Abweichungen ab CHF 2'000 enthalten.

0	ALLGEMEINE VERWALTUNG		
022	Gemeindeverwaltung		
022.3110.00	Anschaffung Büromobiliar und -geräte	Kündigung und Neuvereinbarung mit Umsetzung Telefonie Verwaltung	2'308.45 +
022.4210.10	Gebühren für Baubewilligungen	Höhere Bautätigkeit	2'161.35 +
022.4260.00	Rückerstattungen und Kostenbeteiligungen Dritter	grösserer Ertrag aus Steuerabrechnung für Mahngebühren und Betriebskosten	4'674.55 +
029	Verwaltungsliegenschaften, Übriges		
029.3134.20	Versicherungsprämien Stall Treib	Liegenschaft Treib (Teil Landwirtschaftszone) verbleibt bei Gemeinde (nicht Stiftung / nicht budgetiert)	2'136.40 +
029.3144.20	Unterhalt Treibhaus	laufende Kosten Treibhaus bis Übergang an Stiftung (Verrechnung mit 029.4470.20 / Mieterträge Treibhaus)	15'297.15 +
029.3199.00	Übriger Betriebsaufwand	Kosten Stiftungsgründung (Grundbuch, Notar, Vermessungen etc. / nicht budgetiert)	4'539.60 +
029.3199.20	Übriger Betriebsaufwand Treibhaus	laufende Aufwände Treibhaus bis Übergang an Stiftung (Verrechnung mit 029.4470.20 / Mieterträge Treibhaus)	5'724.20 +
029.4470.20	Mieterträge Treibhaus	laufende Miete Treibhaus bis Übergang an Stiftung (Verrechnung mit 029.3144.20 und 029.3199.20)	18'662.00 +
1	ÖFFENTLICHE ORDNUNG UND SICHERHEIT		
150	Feuerwehr		
150.3151.00	Unterhalt Apparate, Maschinen, Geräte, Fahrzeuge, Werkzeuge	Reparaturkosten Tanklöschfahrzeug (nicht budgetiert, gebundene Ausgabe)	2'277.35 +
150.3510.00	Einlage in Spezialfinanzierung	Ausgleichsbuchung Funktion 150	3'582.10 +
150.4210.00	Feuerwehr-Haushaltstaxe	höher durch Korrekturen / Anpassungen der Haushalte	2'100.00 +
2	BILDUNG		
211	Kindergarten		
211.4631.00	Schülerpauschale	Pauschale für 12 Kinder (11 budgetiert)	3'637.00 +
212	Primarstufe		
212.3020.00	Löhne	zusätzliche Anstellungen (Aushilfen / Ablösungen)	16'238.90 +
212.3050.00	AG-Beiträge AHV, IV, EO, ALV, Verwaltungskosten	infolge 212.3020.00	2'045.25 +
212.3052.00	AG-Beiträge an Pensionskassen	infolge 212.3020.00	3'601.80 +
212.3113.00	Anschaffung EDV	Anschaffung und Installation Notebooks 5./6. Primar (nicht budgetiert, gebundene Ausgaben)	5'333.25 +

213	Oberstufe / Sekundarstufe I			
213.3612.00	Schulgelder an andere Gemeinden	zusätzliche Anstellungen von Lehrkräften durch Ausfälle (Krankheit etc.)		34'883.00 +
219	Obligatorische Schule, Übriges			
219.4260.00	Rückerstattungen und	Projektkostenbeitrag Kanton an Basisstufe		2'508.65 +
3	KULTUR, SPORT UND FREIZEIT			
329	Kultur, Übriges			
329.4511.00	Entnahmen aus Fonds EK	Beiträge gem. Finanzkompetenz Gemeinderat (nicht budgetiert)		3'364.00 +
342	Freizeit			
342.3141.10	Baulicher Unterhalt an Wanderwegen	Beiträge kleiner als budgetiert oder nicht ausgelöst		2'505.50 +
342.4631.00	Kantonsbeiträge	Rückerstattung zu Wanderweg-Sanierungen		5'057.70 +
4	GESUNDHEIT			
412	Kranken-/ Alters- und Pflegeheime			
412.3636.00	Beitrag Restfinanzierung Pflegeheime	tieferer Aufwand als budgetiert		59'420.85 -
412.4631.00	Kantonsbeiträge	tieferer Ertrag, da weniger Kosten Restfinanzierung der Pflegeheime		15'722.65 -
5	SOZIALE SICHERHEIT			
543	Alimentenbevorschussung und -inkasso			
543.3637.00	Beiträge an private Haushalte	Anstieg von Alimentenbevorschussungen		14'480.00 +
543.4260.00	Rückerstattungen und Kostenbeteiligungen Dritter	Rückzahlungen Alimentenbevorschussungen		24'634.81 +
572	Wirtschaftliche Hilfe			
572.3637.10	Beiträge an private HH aus Gemeindefond	Beitrag an private Haushalte (Entnahme aus Fond für soziale Zwecke / 572.4511.00)		4'900.00 +
572.4511.00	Entnahme aus Fonds EK	Entnahme aus Fond für soziale Zwecke an private Haushalte (572.3637.10)		4'900.00 +
579	Sozialdienste, Übriges			
579.3635.00	Krankenkassenprämien und Kostenanteile an Bedürftige	Verlustscheine Krankenkassenprämien 2019		16'211.95 +

6	VERKEHR UND NACHRICHTENÜBERMITTLUNG		
615	Gemeindestrassen		
615.3130.00	Dienstleistungen Dritter	Zustandsaufnahmen Erhaltungsmanagement Gemeindestrassen (Finanzkompetenz GR, nicht budgetiert)	4'199.00 +
615.3130.10	Winterdienst	wenig Winterdienst 1. Quartal 2020	12'363.77 -
615.3141.00	Unterhalt Strassen / Verkehrswege	tieferer Aufwand als budgetiert (weniger Rissanierungen)	9'933.55 -
615.4240.10	Dienstleistungen Werkhof	tiefere Rückvergütungen als budgetiert	18'467.55 -
615.4240.20	Parkplatzgebühren, Parkuhren	Mehreinnahmen PP Geissweg	6'292.50 +
615.4260.00	Rückerstattungen und Kostenbeteiligungen Dritter	Rückerstattung Krankentaggeld SUVA	2'008.15 +
622	Regionalverkehr		
622.3634.30	Anteil Leistungsauftrag Postauto	tiefere Rechnungsstellung als budgetiert	3'138.00 -
622.3634.30	Anteil Leistungsauftrag TSB/SGV	höhere Abrechnungen / Defizitgarantie-Leistungsauftrag	4'584.00 +
7	UMWELTSCHUTZ UND RAUMORDNUNG		
710	Wasserversorgung Spezialfinanzierung		
710.3000.00	Amtsentschädigung, Sitzungsgelder	tieferer Aufwand als budgetiert	4'510.50 -
710.3090.00	Aus- und Weiterbildung	nicht ausgelöst infolge Corona	2'000.00 -
710.3111.00	Anschaffung Apparate, Maschinen etc.	über Investitionskredit abgerechnet	5'000.00 -
710.3130.00	Dienstleistungen Dritter	tieferer Aufwand als budgetiert (Wasseranalytik)	6'834.35 -
710.3130.30	Qualitätssicherung	Reserve nicht ausgelöst	8'130.00 -
710.3143.00	Baulicher Unterhalt Netz	Reservebetrag Unvorhergesehenes nicht ausgelöst (keine Schäden am Leitungsnetz)	27'621.65 -
710.3143.10	Leitungskataster	keine Aufwendungen	2'000.00 -
710.3510.00	Einlage in Spezialfinanzierung EK	Ausgleich Funktion 710	83'245.69 +
710.4240.00	Wassertaxen	Mehreinnahmen anhand grösserer Bautätigkeit	3'245.69 +
790	Raumordnung		
790.3320.90	Planmässige Abschreibungen übrige immaterielle Anlagen	Abschreibung Investitionskredit Teilrevision Nutzungsplanung	3'900.00 -

9	FINANZEN UND STEUERN		
910	Steuern		
910.3180.00	Wertberechtigung auf Forderungen	Forderungen 2019	2'076.33 +
910.3181.10	Abschreibungen von Steuern	Abschreibungen Verlustscheine	2'151.51 +
910.3181.20	Erlasse von Steuern		4'858.55 +
910.4000.00	Einkommenssteuern natürliche Personen Rechnungsjahr	höhere Fiskalerträge	165'083.90 +
910.4000.30	Liquidationsgewinnsteuern natürliche Personen		4'280.30 +
910.4001.00	Vermögenssteuern natürliche Personen Rechnungsjahr	höhere Fiskalerträge	37'366.05 +
910.4002.00	Quellensteuern	höhere Fiskalerträge	20'944.11 +
910.4008.10	Kopfsteuern	höhere Fiskalerträge	3'020.00 +
910.4011.10	Kapitalsteuern juristische Personen Vorjahre		2'700.95 +
930	Finanz- und Lastenausgleich	Beitrag an Ressourcenausgleich der Gemeinden im Kanton Uri	
930.3622.70	Finanzausgleichsbeiträge an Gemeinden: Ressourcenausgleich	Ausgleichszahlung 2020 gemäss Art. 269c, Abs. 4-6 StG Uri	28'564.00 +
930.4601.10	Ausgleichszahlung an Gemeinden; Steuervorlage 2019		4'100.00 +
930.4621.20	Anteil der Gemeinden am Bevölkerungslastenausgleich des Kantons	Höherer Anteil an Bevölkerungslastenausgleich erhalten	13'287.00 +
950	Ertragsanteile, übrige, ohne Zweckbindung		
950.4601.01	Anteil am Ertrag kantonale Grundstückgewinnsteuer		38'448.60 +
963	Liegenschaften des Finanzvermögens		
963.3439.90	Übriger Liegenschaftsaufwand	Aufwendungen mit Verkauf Gewerbeland Zingeli (Grundbuch, Notar, Vermessungen etc.),	11'300.00 +
963.4430.00	Pacht- und Mietzinse Liegenschaften	Mehreinnahmen Mietzins Parzelle 822 (Miet-Kaufvertragsverhältnis, nicht budgetiert)	5'161.00 +
969	Finanzvermögen, Übriges		

RECHNUNG 2020

Konto	Bilanz Bilanzgliederung HRM2	Bestand per 01.01.2020	Veränderungen		Bestand per 31.12.2020
			Zuwachs	Abgang	
1	Aktiven	5'179'920.14	7'024'401.52	6'972'834.84	5'231'486.82
	Netto	1'844'481.38			1'741'348.02
	Netto				
10	Finanzvermögen	3'199'953.44	6'792'925.07	6'681'796.74	3'311'081.77
100	Flüssige Mittel und kurzfristige Geldanlagen	2'288'592.60	4'736'337.42	4'318'873.54	2'706'056.48
1000	Kasse	7'843.60	17'965.95	22'180.85	3'628.70
1000.00	Kasse	7'843.60	17'965.95	22'180.85	3'628.70
1001	Post	813'121.75	2'161'962.99	1'764'407.52	1'210'677.22
1001.00	Postcheck	813'121.75	2'161'962.99	1'764'407.52	1'210'677.22
1002	Bank	1'467'627.25	2'556'408.48	2'532'285.17	1'491'750.56
1002.01	Bankkontokorrent UKB 184045-1297	959'046.70	1'377'528.81	2'064'396.61	272'178.90
1002.02	Bankkontokorrent RBS 60697.11	76'670.39	1'178'745.69	467'888.56	787'527.52
1002.03	Mitgliedersparkonto RBS 60697.20	403'315.46	131.08		403'446.54
1002.04	Schuhstiftung UKB 1840145-05	8'791.40	0.90		8'792.30
1002.05	Truttmannsche Stiftung UKB 709292-33	19'803.30	2.00		19'805.30
101	Forderungen	494'761.42	1'735'733.07	2'051'008.92	179'485.57
1010	Forderungen aus Lieferungen und Leistungen gegenüber Dritten	299'128.85	161'069.76	328'028.85	132'169.76
1010.01	Forderungen Allgemein	276'728.85	114'423.16	276'728.85	114'423.16
1010.30	Forderungen Feuerwehrhaushaltstaxe	22'400.00	46'646.60	51'300.00	17'746.60
1011	Kontokorrente mit Dritten	195'272.90	1'569'464.05	1'717'777.50	46'959.45
1011.01	Kontokorrent mit Kanton	2'076.33		2'076.33	0.00
1011.02	Steuerforderungen	193'196.57	1'569'464.05	1'715'701.17	46'959.45
1019	Übrige Forderungen	359.67	5'199.26	5'202.57	356.36
1019.10	Forderungen Verrechnungssteuer	359.67	356.36	359.67	356.36
1019.20	Forderungen MwSt	0.00	4'842.90	4'842.90	0.00
104	Aktive Rechnungsabgrenzungen	2'032.28	3'700.78	2'032.28	3'700.78
1049	Übrige aktive Rechnungsabgrenzungen Erfolgsrechnung	2'032.28	3'700.78	2'032.28	3'700.78
1049.01	Transitorische Aktiven	2'032.28	3'700.78	2'032.28	3'700.78
107	Finanzanlagen	27'992.84	7'271.80		35'264.64

RECHNUNG 2020

Konto	Bilanz Bilanzgliederung HRM2	Bestand per 01.01.2020	Veränderungen		Bestand per 31.12.2020
			Zuwachs	Abgang	
1070	Aktien und Anteilsscheine	27'992.84	7'271.80		35'264.64
1070.01	Altgülden	2'793.64			2'793.64
1070.02	RBS-Genossenschaftsanteile	5'000.00			5'000.00
1070.03	Dorfladen Genossenschaftsanteile	1'000.00			1'000.00
1070.04	Aktien Dätwyler	19'199.20	7'271.80		26'471.00
108	Sachanlagen FV	386'574.30	309'882.00	309'882.00	386'574.30
1080	Grundstücke FV	61'083.50			61'083.50
1080.01	Liegenschaft Butzen	61'080.50			61'080.50
1080.02	Liegenschaft Ebnet	1.00			1.00
1080.03	Landstreifen Sonnenberg	1.00			1.00
1080.04	Ausstellplatz Treib	1.00			1.00
1084	Gebäude FV	325'490.80	309'882.00	309'882.00	325'490.80
1084.01	Liegenschaft Zingeli Parz. 222	325'490.80		309'882.00	15'608.80
1084.02	Liegenschaft Zingeli Parz. 820	0.00	117'047.00		117'047.00
1084.03	Liegenschaft Zingeli Parz. 821	0.00	98'030.00		98'030.00
1084.04	Liegenschaft Zingeli Parz. 822	0.00	94'805.00		94'805.00
14	Verwaltungsvermögen	1'979'966.70	231'476.45	291'038.10	1'920'405.05
140	Sachanlagen VV	1'416'835.70	209'468.45	270'224.50	1'356'079.65
1400	Grundstücke VV unüberbaut	5.00			5.00
1400.01	Liegenschaft / Schutzzone Seeli	1.00			1.00
1400.02	Aeschacher	1.00			1.00
1400.03	Seew	1.00			1.00
1400.04	Stalden / Schweig	1.00			1.00
1400.05	Tannwald	1.00			1.00
1401	Strassen / Verkehrswege	245'407.00		17'350.00	228'057.00
1401.01	Strassen/Plätze/Bushaltestellen	1.00			1.00
1401.02	Steckenmattstrasse	1.00			1.00
1401.03	Seelistrasse	1.00			1.00
1401.04	Schwybogenstrasse	1.00			1.00
1401.05	Treibstrasse	1.00			1.00
1401.06	Wissigstrasse	41'600.00		3'000.00	38'600.00
1401.07	Tanzplatz	159'500.00		11'200.00	148'300.00
1401.08	Parkplatz Geissweg	44'300.00		3'150.00	41'150.00

Konto	Bilanz Bilanzgliederung HRM2	Bestand per 01.01.2020	Veränderungen		Bestand per 31.12.2020
			Zuwachs	Abgang	
1401.09	Alter Bauen Weg	1.00			1.00
1401.10	Wanderwege	1.00			1.00
1403	Übrige Tiefbauten	928'614.70	102'265.20	160'339.30	870'540.60
1403.01	Wasserversorgung	928'611.70	20'940.00	79'014.10	870'537.60
1403.02	Sportplatz	1.00			1.00
1403.03	Kinderspielplatz	1.00			1.00
1403.06	Steinschlagverbauung Bitzi	1.00			1.00
1403.07	Schiffsteg SGV Treib	0.00	81'325.20	81'325.20	0.00
1404	Hochbauten	224'606.00	107'203.25	83'435.20	248'374.05
1404.01	Schulhaus	62'500.00		6'300.00	56'200.00
1404.02	Gemeindehaus	85'200.00		8'600.00	76'600.00
1404.03	FW-Lokal	1.00			1.00
1404.04	Werkhof	1.00	10'770.00	1'100.00	9'671.00
1404.05	Liegenschaft zur Treib	1.00	96'433.25	59'735.20	36'699.05
1404.06	Waldhütte Tannwald	1.00			1.00
1404.07	Sanitätsposten Emmetten-S.berg	1.00			1.00
1404.08	öffentlicher Schutzraum Wissig	1.00			1.00
1404.09	Turnhalle	76'900.00		7'700.00	69'200.00
1406	Mobilien VV	18'203.00		9'100.00	9'103.00
1406.01	Mobilien	1.00			1.00
1406.02	Feuerwehrfahrzeug /-Bekleidung	18'200.00		9'100.00	9'100.00
1406.03	Strassenunterhaltfahrzeug	1.00			1.00
1406.04	EDV-Anlage	1.00			1.00
142	Immaterielle Anlagen	1.00	22'008.00	18'213.60	3'795.40
1429	Übrige immaterielle Anlagen	1.00	22'008.00	18'213.60	3'795.40
1429.01	Orts- und Zonenplanung	1.00	22'008.00	18'213.60	3'795.40
145	Beteiligungen, Grundkapitalien	537'500.00			537'500.00
1452	Beteiligungen an Gemeinden und Gemeindezweckverbänden	514'000.00			514'000.00
1452.01	Abwasser Uri AG	364'000.00			364'000.00
1452.02	ZAKU	150'000.00			150'000.00
1454	Beteiligungen an öffentlichen Unternehmungen	23'500.00			23'500.00
1454.02	Uri Tourismus AG	11'500.00			11'500.00
1454.03	Treib Seelisberg Bahn AG	10'000.00			10'000.00

RECHNUNG 2020

Konto	Bilanz Bilanzgliederung HRM2	Bestand per 01.01.2020	Veränderungen		Bestand per 31.12.2020
			Zuwachs	Abgang	
1454.05	Elektrizitätswerk Altdof AG	2'000.00			2'000.00
146	Investitionsbeiträge	25'630.00		2'600.00	23'030.00
1462	Investitionsbeiträge an Gemeinden und Gemeindezweckverbände	25'630.00		2'600.00	23'030.00
1462.01	IV Kreisschulhaus /TH Emmetten	25'630.00		2'600.00	23'030.00
2	Passiven	5'179'920.14	3'658'241.39	3'630'116.19	5'208'045.34
	Netto		1'521'678.75		
	Netto			1'577'929.15	
20	Fremdkapital	1'426'632.71	2'247'576.60	2'292'757.39	1'381'451.92
200	Laufende Verbindlichkeiten	195'480.75	2'241'773.60	2'188'376.34	248'878.01
2000	Laufende Verbindlichkeiten aus Lieferungen und Leistungen von Dritten	158'536.40	194'596.51	158'536.40	194'596.51
2000.01	Kreditoren Sammelkonto	158'536.40	194'596.51	158'536.40	194'596.51
2001	Kontokorrente mit Dritten	36'944.35	385'558.55	368'221.40	54'281.50
2001.01	Kontokorrent mit Kanton	34'992.80	51'494.05	34'992.80	51'494.05
2001.02	Kontokorrent mit röm.-kath. Kirchgemeinde	1'840.80	2'628.75	1'840.80	2'628.75
2001.03	Kontokorrent mit ev.-ref. Kirchgemeinde	110.75	158.70	110.75	158.70
2001.50	Kontokorrent Ausgleichskasse	0.00	144'402.90	144'402.90	0.00
2001.51	Kontokorrent Unfallversicherung	0.00	19'443.95	19'443.95	0.00
2001.52	Kontokorrent Pensionskasse Uri	0.00	160'307.20	160'307.20	0.00
2001.53	Kontokorrent Krankentaggeld	0.00	7'123.00	7'123.00	0.00
2002	Steuern		6'317.40	6'317.40	
2002.10	Umsatzsteuer MwSt	0.00	6'317.40	6'317.40	0.00
2005	Interne Kontokorrente		1'655'301.14	1'655'301.14	
2005.01	Durchlaufkonto Allgemein	0.00	2'558.85	2'558.85	0.00
2005.02	Durchlaufkonto Kurtaxen Waldhütte	0.00	466.00	466.00	0.00
2005.03	Durchlaufkonto Steuern	0.00	1'633'800.81	1'633'800.81	0.00
2005.04	Durchlaufkonto ZAKU	0.00	4'217.68	4'217.68	0.00
2005.06	Durchlaufkonto Birnelaktion	0.00	317.40	317.40	0.00
2005.07	Durchlaufkonto Lohn Kirchensigrist	0.00	13'940.40	13'940.40	0.00
204	Passive Rechnungsabgrenzung	14'381.05	3'693.00	14'381.05	3'693.00
2049	Übrige passive Rechnungsabgrenzungen Erfolgsrechnung	14'381.05	3'693.00	14'381.05	3'693.00
2049.01	Transitorische Passiven	14'381.05	3'693.00	14'381.05	3'693.00

Konto	Bilanz Bilanzgliederung HRM2	Bestand per 01.01.2020	Veränderungen		Bestand per 31.12.2020
			Zuwachs	Abgang	
206	Langfristige Finanzverbindlichkeiten	1'060'000.00		90'000.00	970'000.00
2064	Darlehen	1'060'000.00		90'000.00	970'000.00
2064.01	Darlehen Raiffeisen Wasserversorgung	840'000.00		30'000.00	810'000.00
2064.02	Darlehen Bund Schulhausrenovation	220'000.00		60'000.00	160'000.00
209	Verbindlichkeiten gegenüber Spezialfinanzierungen und Fonds im Fremdkapital	156'770.91	2'110.00		158'880.91
2090	Verbindlichkeiten gegenüber Spezialfinanzierungen im FK	156'770.91	2'110.00		158'880.91
2090.01	Ersatzabgabe Schutzzaumbauten	141'130.76			141'130.76
2090.02	Perimeter Seelistrasse	15'640.15	2'110.00		17'750.15
29	Eigenkapital	3'753'287.43	1'410'664.79	1'337'358.80	3'826'593.42
290	Spezialfinanzierungen im EK	1'946'536.68	842'464.79	1'179'059.60	1'609'941.87
2900	Spezialfinanzierungen im EK	1'946'536.68	842'464.79	1'179'059.60	1'609'941.87
2900.01	Feuerlöschwesen	112'717.72	16'382.10		129'099.82
2900.02	Wasserversorgung	884'375.91	104'532.69		988'908.60
2900.04	Treibstrasse	949'443.05	721'550.00	1'179'059.60	491'933.45
291	Fonds im EK	152'906.95	568'200.00	8'264.00	712'842.95
2911	Fonds, Legate und Stiftungen ohne eigene Rechtspersönlichkeit im EK	152'906.95	568'200.00	8'264.00	712'842.95
2911.01	Fond Schulkinder	29'000.10	300.00	364.00	28'936.10
2911.02	Fond Soziale Zwecke	73'756.50	700.00	4'900.00	69'556.50
2911.04	Fond Kultur und Freizeit	50'150.35	2'000.00	3'000.00	49'150.35
2911.05	Fond Liegenschaften und Immobilien	0.00	565'200.00		565'200.00
293	Vorfinanzierungen	1'025'551.75		150'035.20	875'516.55
2930	Vorfinanzierungen	1'025'551.75		150'035.20	875'516.55
2930.01	Liegenschaft zur Treib	50'035.20		50'035.20	0.00
2930.02	Waldhütte	18'164.25			18'164.25
2930.04	Gemeindehaus	385'000.00			385'000.00
2930.06	Werkhof	200'000.00			200'000.00
2930.07	Strassen/Plätze	245'000.00			245'000.00
2930.09	Friedhof	27'352.30			27'352.30
2930.12	Sanierung Schiffssteg Treib	100'000.00		100'000.00	0.00

RECHNUNG 2020

Konto	Bilanz Bilanzgliederung HRM2	Bestand per 01.01.2020	Veränderungen		Bestand per 31.12.2020
			Zuwachs	Abgang	
299	Bilanzüberschuss/-fehlbetrag	628'292.05			628'292.05
2999	Kumulierte Ergebnisse der Vorjahre	628'292.05			628'292.05
2999.01	Eigenkapital Gemeinde	628'292.05			628'292.05

RECHNUNG 2020

Konto	Erfolgsrechnung Funktionale Gliederung ER HRM2	Rechnung 2020		Budget 2020		Rechnung 2019	
		Aufwand	Ertrag	Aufwand	Ertrag	Aufwand	Ertrag
	Total	2'951'611.28	2'975'052.76	3'034'648.80	2'823'521.00	3'357'171.45	3'357'171.45
	Netto Aufwand				211'127.80		
	Netto Ertrag	23'441.48					
0	ALLGEMEINE VERWALTUNG	619'264.61	276'512.75	699'169.80	251'450.00	922'008.60	155'165.75
	Netto Aufwand		342'751.86		447'719.80		766'842.85
01	Legislative und Exekutive	59'493.70	1'956.00	73'600.00	2'000.00	87'968.20	1'434.00
011	Gemeindeversammlungen, Abstimmungen, RPK	14'346.30	1'956.00	14'300.00	2'000.00	12'563.60	1'434.00
011.3000.00	Amtsentschädigungen, Tag- und Sitzungsgelder	800.00		1'000.00		600.00	
011.3000.10	Amtsentschädigungen, Tag- und Sitzungsgelder RPK	1'605.00		1'800.00		1'690.00	
011.3130.00	Dienstleistungen Dritte	968.25		1'000.00		859.95	
011.3130.10	Porti, Telefon	1'306.95		2'000.00		905.35	
011.3132.00	Externe Revisionsstelle	9'666.10		8'500.00		8'508.30	
011.4611.00	Entschädigungen vom Kanton		1'956.00		2'000.00		1'434.00
012	Gemeinderat, Kommissionen	45'147.40		59'300.00		75'404.60	
012.3000.00	Amtsentschädigungen, Tag- und Sitzungsgelder	34'846.00		42'000.00		37'075.00	
012.3050.10	Sozialversicherungsbeiträge	5'222.30		6'000.00		5'442.15	
012.3090.00	Aus- und Weiterbildung			1'000.00		3'096.35	
012.3130.00	Dienstleistungen Dritter			1'000.00		18'413.20	
012.3170.00	Spesenentschädigungen	1'055.60		2'000.00		1'442.80	
012.3199.00	Übriger Betriebsaufwand	2'288.95		5'500.00		7'183.50	
012.3632.10	Beitrag an Urner Gemeindeverband	1'734.55		1'800.00		1'751.60	
012.3636.00	Beiträge an private Organisationen ohne Erwerbszweck					1'000.00	
02	Allgemeine Dienste	559'770.91	274'556.75	625'569.80	249'450.00	834'040.40	153'731.75
022	Gemeindeverwaltung	331'184.86	60'323.15	339'710.00	53'950.00	341'321.75	61'337.25
022.3010.00	Löhne	221'157.60		221'100.00		228'005.05	
022.3040.00	Familienzulage	1'200.00		1'200.00		900.00	
022.3050.00	AG-Beiträge AHV, IV, EO, ALV, Verwaltungskosten	18'302.50		18'210.00		18'630.10	
022.3052.00	AG-Beiträge an Pensionskassen	28'188.75		28'200.00		28'808.55	
022.3053.00	AG-Beiträge an Unfallversicherungen	3'182.40		3'300.00		3'198.55	
022.3055.00	AG-Beiträge an Krankentaggeldversicherungen	1'160.75		1'500.00		1'312.50	
022.3090.00	Aus- und Weiterbildung	2'550.00		3'500.00		2'250.00	
022.3100.00	Büromaterial	1'426.00		3'000.00		3'555.25	

RECHNUNG 2020

Konto	Erfolgsrechnung Funktionale Gliederung ER HRM2	Rechnung 2020		Budget 2020		Rechnung 2019	
		Aufwand	Ertrag	Aufwand	Ertrag	Aufwand	Ertrag
022.3102.00	Drucksachen, Publikationen	1'259.00		3'000.00		1'750.57	
022.3110.00	Anschaffung Büromöbiliar und -geräte	3'308.45		1'000.00			
022.3113.00	Anschaffung von EDV-Geräten	230.00		1'000.00		9'477.05	
022.3130.10	Porti, Telefon	7'514.00		8'500.00		7'399.12	
022.3130.20	Post- und Bankspesen	673.51		1'100.00		653.06	
022.3133.00	Internetauftritt	473.80		700.00		441.50	
022.3134.00	Versicherungsprämien	2'413.40		2'500.00		2'413.40	
022.3150.00	Unterhalt Büromöbiliar und -geräte	3'205.20		3'500.00		3'487.30	
022.3153.00	Unterhalt EDV	14'345.65		19'500.00		9'529.80	
022.3170.00	Spesenentschädigungen	203.90		800.00		267.70	
022.3199.00	Übriger Betriebsaufwand	1'709.95		800.00		1'302.25	
022.3611.15	Veranlagungskosten Anteil an Kanton	18'200.00		17'000.00		17'500.00	
022.3636.00	Beiträge an private Organisationen ohne Erwerbszweck	480.00		300.00		440.00	
022.4210.00	Gebühren für Amtshandlungen		503.10		500.00		939.30
022.4210.10	Gebühren für Baubewilligungen		7'161.35		5'000.00		10'543.55
022.4260.00	Rückerstattungen und Kostenbeteiligungen Dritter		10'174.55		5'500.00		8'481.10
022.4611.10	Inkassoprovision Einzug Kantonssteuern		-182.25				-29.15
022.4910.00	Interne Verrechnung von Personalaufwand		36'080.00		36'200.00		36'020.00
022.4930.00	Interne Verrechnung von Betriebs- und Verwaltungskosten		6'586.40		6'750.00		5'382.45
029	Verwaltungsliegenschaften, Übriges	228'586.05	214'233.60	285'859.80	195'500.00	492'718.65	92'394.50
029.3010.00	Löhne	29'673.85		28'700.00		30'292.50	
029.3040.00	Familienzulage	540.00		540.00		540.00	
029.3050.00	AG-Beiträge AHV, IV, EO, ALV Verwaltungskosten	2'406.05		2'415.00		2'382.35	
029.3052.00	AG-Beiträge an Pensionskassen	2'408.15		2'400.00		2'357.15	
029.3053.00	AG-Beiträge an Unfallversicherung	281.45		300.00		288.30	
029.3055.00	AG-Beiträge an Krankentaggeldversicherung	106.85		100.00		101.80	
029.3109.00	Übriger Material- und Warenaufwand Gemeindehaus	77.05		500.00		263.15	
029.3109.10	Übriger Material- und Warenaufwand Waldhütte	873.85		800.00		985.50	
029.3120.00	Ver- und Entsorgung Gemeindehaus	9'552.35		11'500.00		10'564.70	
029.3120.10	Ver- und Entsorgung Waldhütte	2'182.50		2'500.00		1'951.40	
029.3120.30	Ver- und Entsorgung Werkhof	286.25		2'000.00		396.00	
029.3120.50	Ver- und Entsorgung Parz. 200 Buechistr.	411.10		1'100.00		346.50	
029.3130.00	Dienstleistungen Dritter	71.20		450.00		4'293.15	
029.3134.00	Versicherungsprämien Gemeindehaus	1'983.10		2'400.00		2'047.80	
029.3134.10	Versicherungsprämien Waldhütte	295.95		350.00		347.65	
029.3134.20	Versicherungsprämien Stall Treib	2'136.40				2'585.50	
029.3134.30	Versicherungsprämien Werkhof	244.55		300.00		288.35	
029.3144.00	Unterhalt Gemeindehaus	1'356.95		2'000.00		39.95	

Konto	Erfolgsrechnung Funktionale Gliederung ER HRM2	Rechnung 2020		Budget 2020		Rechnung 2019	
		Aufwand	Ertrag	Aufwand	Ertrag	Aufwand	Ertrag
029.3144.10	Unterhalt Waldhütte	6'766.95		6'000.00		440.15	
029.3144.20	Unterhalt Treibhaus	15'297.15				7'715.65	
029.3144.30	Unterhalt Werkhof	421.75		1'000.00		1'707.30	
029.3144.50	Unterhalt Hobbyraum ZSA Buechi	452.30		5'000.00			
029.3151.00	Unterhalt Apparate, Maschinen, Geräte, Fahrzeuge, Werkzeuge	2'358.80		3'300.00		719.75	
029.3160.00	Miete / Entschädigung Liegenschaften	5'500.00		5'500.00		5'500.00	
029.3199.00	Übriger Betriebsaufwand	5'039.60		500.00		203.35	
029.3199.10	Übriger Betriebsaufwand Waldhütte	677.45		1'000.00		771.30	
029.3199.20	Übriger Betriebsaufwand Treibhaus	5'724.20				6'322.10	
029.3199.30	Übriger Betriebsaufwand Werkhof	700.05		1'000.00		969.30	
029.3300.40	Planmässige Abschreibungen Liegenschaften	23'850.00		29'410.00		19'500.00	
029.3830.40	Zusätzliche Abschreibungen	106'910.40		174'794.80		88'798.00	
029.3893.00	Einlage in Vorfinanzierung EK					300'000.00	
029.4260.00	Rückerstattungen und Kostenbeteiligungen Dritter		4'336.40		4'500.00		17'788.95
029.4470.00	Mieterträge Gemeindehaus		29'316.00		29'000.00		29'487.00
029.4470.10	Mieterträge Waldhütte		9'664.00		11'500.00		12'520.00
029.4470.20	Mieterträge Treibhaus		18'662.00				32'598.55
029.4470.50	Mieterträge Schutzraum Buechi		2'220.00		500.00		
029.4893.00	Entnahme aus Vorfinanzierung		150'035.20		150'000.00		
1	ÖFFENTLICHE ORDNUNG UND SICHERHEIT	115'279.85	75'340.50	115'650.00	73'550.00	145'761.75	97'561.00
	Netto Aufwand		39'939.35		42'100.00		48'200.75
14	Allgemeines Rechtswesen	36'749.20	1'527.00	38'450.00	1'000.00	37'071.20	2'214.00
140	Allgemeines Rechtswesen	36'749.20	1'527.00	38'450.00	1'000.00	37'071.20	2'214.00
140.3109.00	Übriger Material- und Warenaufwand			200.00			
140.3130.00	Dienstleistungen Dritter	3'223.30		7'000.00		6'340.90	
140.3130.20	Grundbuchvermessung	3'830.35		2'500.00		3'187.90	
140.3130.30	Externes Beitreibungsamt	4'729.15		3'500.00		3'839.95	
140.3632.10	Beitrag Löschwasseranlage	10'000.00		10'000.00		10'000.00	
140.3910.00	Interne Verrechnung von Personalaufwand	10'380.00		10'500.00		10'320.00	
140.3930.00	Interne Verrechnung von Betriebs- und Verwaltungskosten	4'586.40		4'750.00		3'382.45	
140.4210.00	Gebühren für Amtshandlungen		1'527.00		1'000.00		2'214.00
15	Feuerwehr	71'263.50	71'263.50	70'000.00	70'000.00	71'305.71	71'305.71
150	Feuerwehr	71'263.50	71'263.50	70'000.00	70'000.00	71'305.71	71'305.71
150.3000.00	Amtsentschädigungen, Tag- und Sitzungsgelder	3'280.00		5'500.00		3'405.00	

Konto	Erfolgsrechnung Funktionale Gliederung ER HRM2	Rechnung 2020		Budget 2020		Rechnung 2019	
		Aufwand	Ertrag	Aufwand	Ertrag	Aufwand	Ertrag
150.3010.10	Sold und Entschädigung Feuerwehrangehörige	7'952.55		13'000.00		10'118.35	
150.3010.20	Ernstfälle / Sicherheitsdienst	4'600.00		4'000.00		1'277.50	
150.3050.10	Sozialversicherungsbeiträge	358.15		400.00		356.75	
150.3090.00	Aus- und Weiterbildung			500.00		960.00	
150.3103.00	Fachliteratur, Zeitschriften	375.00		500.00		300.00	
150.3111.00	Anschaffung Apparate, Maschinen, Geräte, Fahrzeuge, Werkzeuge	3'536.10		2'500.00		3'899.15	
150.3112.00	Anschaffung Uniformen	5'453.15		3'600.00		3'487.05	
150.3120.10	Löschwasser	6'000.00		6'000.00		6'000.00	
150.3134.00	Versicherungsprämien	1'991.85		2'000.00		2'011.85	
150.3151.00	Unterhalt Apparate, Maschinen, Geräte, Fahrzeuge, Werkzeuge	7'277.35		5'000.00		6'531.95	
150.3151.20	Unterhalt Alarmierungssystem	1'760.00		1'800.00		1'720.00	
150.3199.00	Übriger Betriebsaufwand	2'129.25		2'500.00		1'847.45	
150.3300.60	Planmässige Abschreibungen Mobilien	9'100.00		8'850.00		18'200.00	
150.3510.00	Einlage in Spezialfinanzierung	16'382.10		12'800.00		10'138.66	
150.3636.00	Beiträge an private Organisationen ohne Erwerbszweck	368.00		350.00		352.00	
150.3910.00	Interne Verrechnung von Personalaufwand	700.00		700.00		700.00	
150.4200.00	Feuerwehrrpflichtersatz		15'243.50		17'000.00		16'385.55
150.4210.00	Feuerwehr-Haushaltstaxe		47'100.00		45'000.00		46'700.16
150.4260.00	Rückerstattungen Feuerwehreinsätze		750.00				150.00
150.4409.00	Zinsertrag Spezialfinanzierung		1'100.00		1'000.00		1'000.00
150.4631.00	Beiträge aus Feuerlöschfonds		7'070.00		7'000.00		7'070.00
16	Verteidigung	7'267.15	2'550.00	7'200.00	2'550.00	37'384.84	24'041.29
162	Zivilschutz	7'267.15	2'550.00	7'200.00	2'550.00	37'384.84	24'041.29
162.3109.00	Übriger Material- und Warenaufwand	586.95		500.00		31'748.69	
162.3151.00	Unterhalt Apparate, Maschinen, Geräte, Fahrzeuge, Werkzeuge	165.00		500.00			
162.3199.00	Übriger Betriebsaufwand	871.20		500.00		268.15	
162.3611.10	Gemeindeanteil ZSO Uri	5'644.00		5'700.00		5'368.00	
162.4501.00	Entnahme aus Fonds						21'491.29
162.4630.00	Bundesbeiträge		2'550.00		2'550.00		2'550.00
2	BILDUNG	1'190'446.30	373'920.65	1'181'863.00	369'671.00	1'209'207.17	407'669.25
	Netto Aufwand		816'525.65		812'192.00		801'537.92
21	Obligatorische Schule	1'190'446.30	373'920.65	1'181'863.00	369'671.00	1'209'207.17	407'669.25
211	Kindergarten	66'987.50	54'144.00	67'410.00	50'507.00	65'925.00	49'046.00
211.3020.00	Löhne	56'371.70		55'400.00		54'532.10	

RECHNUNG 2020

Konto	Erfolgsrechnung Funktionale Gliederung ER HRM2	Rechnung 2020		Budget 2020		Rechnung 2019	
		Aufwand	Ertrag	Aufwand	Ertrag	Aufwand	Ertrag
211.3050.00	AG-Beiträge AHV, IV, EO, ALV, Verwaltungskosten	4'664.90		4'460.00		4'427.60	
211.3052.00	AG-Beiträge an Pensionskassen	2'972.00		2'900.00		3'203.50	
211.3053.00	AG-Beiträge an Unfallversicherungen	684.70		650.00		665.30	
211.3055.00	AG-Beiträge an Krankentaggeldversicherungen	259.95					
211.3104.00	Lehrmittel	719.50		1'000.00		885.40	
211.3109.00	Übriger Material- und Warenaufwand	1'314.75		2'000.00		2'020.30	
211.3110.00	Anschaffung Büromobiliar und -geräte			500.00		190.80	
211.3612.00	Schulgelder an andere Gemeinden			500.00			
211.4612.00	Entschädigungen von anderen Gemeinden		10'500.00		10'500.00		8'500.00
211.4631.00	Schülerpauschale		43'644.00		40'007.00		40'546.00
212	Primarstufe	492'193.72	151'472.00	475'000.00	151'772.00	488'644.70	216'839.80
212.3020.00	Löhne	389'238.90		373'000.00		376'791.70	
212.3050.00	AG-Beiträge AHV, IV, EO, ALV, Verwaltungskosten	32'645.25		30'600.00		31'065.40	
212.3052.00	AG-Beiträge an Pensionskassen	37'501.80		33'900.00		34'324.95	
212.3053.00	AG-Beiträge an Unfallversicherungen	5'053.50		5'000.00		4'831.45	
212.3055.00	AG-Beiträge an Krankentaggeldversicherungen	1'699.05					
212.3104.00	Lehrmittel	10'568.87		12'000.00		8'882.00	
212.3104.10	Werkmaterialien	1'065.70		2'000.00		1'299.45	
212.3110.00	Anschaffung Büromobiliar und -geräte	199.70		1'000.00		2'971.25	
212.3113.00	Anschaffung EDV	6'333.25		1'000.00		9'991.45	
212.3130.00	Dienstleistungen Dritter			1'000.00		4'994.35	
212.3150.00	Unterhalt Büromobiliar und -geräte	3'830.15		3'000.00		1'898.25	
212.3150.10	Unterhalt EDV	1'332.05		5'000.00		4'630.25	
212.3171.00	Exkursionen, Schulreisen und Projekte	1'900.60		6'000.00		6'157.30	
212.3199.00	Übriger Betriebsaufwand	824.90		1'500.00		806.90	
212.4240.00	Fotokopien an Dritte				300.00		159.80
212.4612.00	Entschädigungen von anderen Gemeinden		17'100.00		17'100.00		15'000.00
212.4631.00	Schülerpauschale		134'372.00		134'372.00		191'680.00
212.4636.00	Schenkungen						10'000.00
213	Oberstufe / Sekundarstufe I	398'483.00	153'912.00	364'200.00	153'912.00	346'044.00	123'786.00
213.3104.00	Lehrmittel	600.00		1'200.00		1'200.00	
213.3612.00	Schulgelder an andere Gemeinden	397'883.00		363'000.00		344'844.00	
213.4631.00	Schülerpauschale		153'912.00		153'912.00		123'786.00
217	Schulliegenschaften	109'163.38	7'571.00	123'473.00	9'500.00	180'537.27	10'920.95
217.3010.00	Löhne	46'462.85		47'500.00		47'554.60	

RECHNUNG 2020

Konto	Erfolgsrechnung Funktionale Gliederung ER HRM2	Rechnung 2020		Budget 2020		Rechnung 2019	
		Aufwand	Ertrag	Aufwand	Ertrag	Aufwand	Ertrag
217.3040.00	Familienzulage	660.00		660.00		660.00	
217.3050.00	AG-Beiträge AHV, IV, EO, ALV, Verwaltungskosten	3'845.60		3'840.00		3'842.80	
217.3052.00	AG-Beiträge an Pensionskassen	4'414.40		4'100.00		4'321.45	
217.3053.00	AG-Beiträge an Unfallversicherungen	515.45		500.00		527.35	
217.3055.00	AG-Beiträge an Krankentaggeldversicherungen	195.65		190.00		186.25	
217.3101.00	Betriebs- und Verbrauchsmaterial	3'493.80		3'500.00		2'859.10	
217.3111.00	Anschaffung Apparate, Maschinen, Geräte, Fahrzeuge, Werkzeuge	323.65		1'000.00		89.00	
217.3120.00	Ver- und Entsorgung Liegenschaften VV	19'835.23		20'000.00		24'457.90	
217.3130.00	Dienstleistungen Dritter	502.20		1'500.00		483.87	
217.3134.00	Versicherungsprämien	4'914.30		5'800.00		5'099.25	
217.3144.10	Unterhalt Schulhaus, Turnhalle	5'836.00		10'000.00		11'323.45	
217.3144.20	Unterhalt Sportplatz	229.65		1'000.00		282.10	
217.3151.00	Unterhalt Apparate, Maschinen, Geräte, Fahrzeuge, Werkzeuge	1'334.60		2'000.00		1'450.15	
217.3300.40	Planmässige Abschreibungen Liegenschaften	16'600.00		21'883.00		24'400.00	
217.3830.40	Zusätzliche Abschreibungen Liegenschaften					53'000.00	
217.4472.00	Vergütung für Benützungen Liegenschaften		7'571.00		9'500.00		10'920.95
218	Tagesbetreuung	12'191.00	924.00	14'000.00	1'140.00	14'054.00	685.00
218.3130.10	Schülerverpflegung	12'191.00		14'000.00		14'054.00	
218.4612.00	Entschädigungen von anderen Gemeinden		924.00		1'140.00		685.00
219	Obligatorische Schule, Übriges	111'427.70	5'897.65	137'780.00	2'840.00	114'002.20	6'391.50
219.3000.00	Amtsentschädigungen, Tag- und Sitzungsgelder	11'064.00		13'000.00		11'540.00	
219.3010.00	Löhne	41'737.50		59'800.00		42'478.85	
219.3050.00	AG-Beiträge AHV, IV, EO, ALV, Verwaltungskosten	5'074.75		4'880.00		5'117.60	
219.3052.00	AG-Beiträge an Pensionskassen	5'349.00		5'700.00		3'748.85	
219.3053.00	AG-Beiträge an Unfallversicherungen	507.25		500.00		518.10	
219.3055.00	AG-Beiträge an Krankentaggeldversicherungen	248.60		200.00		183.15	
219.3090.00	Aus- und Weiterbildung	966.00		1'500.00			
219.3100.00	Büromaterial	507.05		500.00		453.85	
219.3103.10	Schulbibliothek	1'710.05		2'000.00		1'958.20	
219.3111.00	Anschaffung Turngeräte	998.00		1'000.00		1'064.15	
219.3111.10	Anschaffung Musikinstrumente	388.00		500.00		485.40	
219.3111.20	Anschaffung Werkzeug, Maschinen Werken	698.00		500.00		1'195.85	
219.3130.20	Transport Schülerinnen und Schüler	17'684.00		19'000.00		19'206.60	
219.3130.30	Unfallversicherung Schüler	270.10		450.00		292.00	
219.3170.00	Spesenentschädigungen	450.10		1'500.00		467.10	
219.3199.00	Übriger Betriebsaufwand	2'775.30		5'500.00		4'042.50	
219.3636.10	Beitrag an Didaktisches Zentrum			250.00		250.00	

RECHNUNG 2020

Konto	Erfolgsrechnung Funktionale Gliederung ER HRM2	Rechnung 2020		Budget 2020		Rechnung 2019	
		Aufwand	Ertrag	Aufwand	Ertrag	Aufwand	Ertrag
219.3910.00	Interne Verrechnung von Personalaufwand	20'000.00		20'000.00		20'000.00	
219.3930.00	Interne Verrechnung von Betriebs- und Verwaltungskosten	1'000.00		1'000.00		1'000.00	
219.4260.00	Rückerstattungen und Kostenbeteiligungen Dritter		3'508.65		1'000.00		4'002.50
219.4612.00	Entschädigung von anderen Gemeinden		2'389.00		1'840.00		2'389.00
3	KULTUR, SPORT UND FREIZEIT	54'806.05	8'421.70	56'400.00		102'124.87	12'506.65
	Netto Aufwand		46'384.35		56'400.00		89'618.22
32	Kultur, übrige	12'860.00	3'364.00	13'000.00		14'180.00	500.00
329	Kultur, Übriges	12'860.00	3'364.00	13'000.00		14'180.00	500.00
329.3130.00	Dienstleistungen Dritter	160.00		1'500.00		4'450.00	
329.3511.00	Einlagen in Fond Kultur, Sport und Tourismus	1'500.00		1'500.00		1'500.00	
329.3636.00	Beiträge an private Organisationen ohne Erwerbszweck	11'200.00		10'000.00		8'230.00	
329.4511.00	Entnahmen aus Fonds EK		3'364.00				500.00
34	Sport und Freizeit	41'946.05	5'057.70	43'400.00		87'944.87	12'006.65
341	Sport	3'999.00		6'500.00		5'499.00	
341.3635.00	Beiträge an private Unternehmungen	2'049.00		2'000.00		2'049.00	
341.3636.10	Beiträge an private Organisationen ohne Erwerbszweck	1'950.00		4'500.00		3'450.00	
342	Freizeit	37'947.05	5'057.70	36'900.00		82'445.87	12'006.65
342.3010.00	Löhne	10'339.60		10'000.00		11'774.20	
342.3050.10	Sozialversicherungsbeiträge	855.75		800.00		957.20	
342.3120.00	Energie, Wasser und Entsorgung	737.95		400.00		286.20	
342.3130.00	Dienstleistungen Dritter	4'792.65		5'000.00		4'767.65	
342.3130.10	Winterdienst Wanderweg	600.00		1'200.00		1'300.00	
342.3140.10	Baulicher Unterhalt an Parkanlagen, Spielplätzen	7'264.90		8'000.00		17'612.15	
342.3141.10	Baulicher Unterhalt an Wanderwegen	12'505.50		10'000.00		24'239.82	
342.3199.00	Übriger Betriebsaufwand	65.70				123.65	
342.3300.00	Planmässige Abschreibungen					20'000.00	
342.3636.00	Beiträge an private Organisationen ohne Erwerbszweck	785.00		1'500.00		1'385.00	
342.4631.00	Kantonsbeiträge		5'057.70				12'006.65
4	GESUNDHEIT	104'483.00	33'027.35	164'700.00	48'750.00	107'190.20	32'286.75
	Netto Aufwand		71'455.65		115'950.00		74'903.45

RECHNUNG 2020

Konto	Erfolgsrechnung Funktionale Gliederung ER HRM2	Rechnung 2020		Budget 2020		Rechnung 2019	
		Aufwand	Ertrag	Aufwand	Ertrag	Aufwand	Ertrag
41	Spitäler, Kranken- und Pflegeheime	100'579.15	32'277.35	160'000.00	48'000.00	101'611.70	31'536.75
412	Kranken-/ Alters- und Pflegeheime	100'579.15	32'277.35	160'000.00	48'000.00	101'611.70	31'536.75
412.3636.00	Beitrag Restfinanzierung Pflegeheime	100'579.15		160'000.00		101'611.70	
412.4631.00	Kantonsbeiträge		32'277.35		48'000.00		31'536.75
42	Ambulante Krankenpflege	1'500.00	750.00	1'500.00	750.00	1'500.00	750.00
421	Ambulante Krankenpflege	1'500.00	750.00	1'500.00	750.00	1'500.00	750.00
421.3060.00	Ruhegehalt Hebamme	1'500.00		1'500.00		1'500.00	
421.4631.00	Kantonsbeiträge		750.00		750.00		750.00
43	Gesundheitsprävention	2'403.85		3'100.00		4'078.50	
433	Schulgesundheitsdienst	2'403.85		3'100.00		4'078.50	
433.3130.10	Schulärztlicher Dienst	571.00		600.00		1'103.00	
433.3130.20	Schulzahnärztlicher Dienst	1'832.85		2'500.00		2'975.50	
49	Gesundheitswesen, Übriges			100.00			
490	Gesundheitswesen, Übriges			100.00			
490.3116.00	Anschaffung und Unterhalt Defibrilator			100.00			
5	SOZIALE SICHERHEIT	199'276.10	29'534.81	171'850.00		136'409.23	1'665.19
	Netto Aufwand		169'741.29		171'850.00		134'744.04
53	Alter + Hinterlassene	387.80		400.00		387.78	
535	Leistungen an das Alter	387.80		400.00		387.78	
535.3612.00	Zukunft Alter in Uri	387.80		400.00		387.78	
54	Familie und Jugend	19'280.00	24'634.81	4'800.00		10'400.00	1'665.19
543	Alimentenbevorschussung und -inkasso	19'280.00	24'634.81	4'800.00		10'400.00	1'665.19
543.3637.00	Beiträge an private Haushalte	19'280.00		4'800.00		10'400.00	

Konto	Erfolgsrechnung Funktionale Gliederung ER HRM2	Rechnung 2020		Budget 2020		Rechnung 2019	
		Aufwand	Ertrag	Aufwand	Ertrag	Aufwand	Ertrag
543.4260.00	Rückerstattungen und Kostenbeteiligungen Dritter		24'634.81				1'665.19
55	Arbeitslosigkeit	50.00		50.00		50.00	
559	Arbeitslosigkeit	50.00		50.00		50.00	
559.3634.00	Arbeitsintegration; Sprungbrett	50.00		50.00		50.00	
57	Sozialhilfe und Asylwesen	179'558.30	4'900.00	166'600.00		125'571.45	
572	Wirtschaftliche Hilfe	139'848.65	4'900.00	140'000.00		97'802.15	
572.3637.00	Beiträge an private Haushalte	134'948.65		140'000.00		97'802.15	
572.3637.10	Beiträge an private HH aus Gemeindefond	4'900.00					
572.4511.00	Entnahme aus Fonds EK		4'900.00				
579	Sozialdienste, Übriges	39'709.65		26'600.00		27'769.30	
579.3000.10	Tag- und Sitzungsgelder SozD Uri Nord	240.00		500.00		405.00	
579.3170.00	Spesenentschädigung SozD Uri Nord			300.00		302.40	
579.3612.00	Anteil Kosten SozD Uri Nord	12'547.70		15'000.00		13'122.20	
579.3635.00	Krankenkassenprämien und Kostenanteile an Bedürftige	26'211.95		10'000.00		12'994.70	
579.3636.00	Beiträge an private Organisationen ohne Erwerbszweck	710.00		800.00		945.00	
6	VERKEHR UND NACHRICHTENÜBERMITTLUNG	319'600.93	75'043.10	353'616.00	85'100.00	455'695.44	85'050.85
	Netto Aufwand		244'557.83		268'516.00		370'644.59
61	Strassenverkehr	239'154.93	75'043.10	274'616.00	85'100.00	392'599.19	85'050.85
615	Gemeindestrassen	237'044.93	72'833.10	272'516.00	83'000.00	390'499.19	82'950.85
615.3010.00	Löhne	86'995.80		88'600.00		87'055.70	
615.3050.00	AG-Beiträge AHV, IV, EO, ALV, Verwaltungskosten	7'199.25		7'290.00		7'113.35	
615.3052.00	AG-Beiträge an Pensionskassen	11'643.45		12'330.00		11'362.15	
615.3053.00	AG-Beiträge an Unfallversicherungen	3'100.65		3'000.00		2'950.40	
615.3055.00	AG-Beiträge an Krankentaggeldversicherungen	400.95		400.00		375.25	
615.3101.20	Baumaterial, Kies, Asphalt	463.35		1'500.00		1'442.50	
615.3101.30	Signalisationen, Markierungen	213.25		500.00		215.40	
615.3109.00	Übriger Material- und Warenaufwand	2'747.85		6'000.00		5'583.00	
615.3109.10	Kleinmaterial	628.05		1'000.00		616.25	
615.3111.00	Anschaffung Apparate, Maschinen, Geräte, Fahrzeuge, Werkzeuge	2'418.95		3'500.00		896.45	

Konto	Erfolgsrechnung Funktionale Gliederung ER HRM2	Rechnung 2020		Budget 2020		Rechnung 2019	
		Aufwand	Ertrag	Aufwand	Ertrag	Aufwand	Ertrag
615.3120.10	Energie Strassenbeleuchtung	1'025.70		1'500.00		930.90	
615.3130.00	Dienstleistungen Dritter	16'199.00		12'000.00		16'153.75	
615.3130.10	Winterdienst	57'636.23		70'000.00		79'676.99	
615.3134.00	Sachversicherungen	2'061.00		2'500.00		2'580.30	
615.3141.00	Unterhalt Strassen / Verkehrswege	18'066.45		28'000.00		13'001.00	
615.3141.20	Strassenbeleuchtungsunterhalt	586.95		500.00		2'773.65	
615.3151.00	Unterhalt Apparate, Maschinen, Geräte, Fahrzeuge, Werkzeuge	6'379.45		6'000.00		6'043.65	
615.3170.00	Spesenentschädigung	1'229.20		1'500.00		1'433.00	
615.3199.00	Übriger Betriebsaufwand	582.60		500.00			
615.3300.10	Planmässige Abschreibungen Strassen / Verkehrswege	17'350.00		25'746.00		27'900.00	
615.3636.00	Beiträge an private Organisationen	116.80		150.00		96.50	
615.3830.40	Zusätzliche Abschreibungen Strassen					122'299.00	
615.4240.00	Gebühren für Benützungen und Dienstleistungen		5'000.00		5'000.00		5'040.00
615.4240.10	Dienstleistungen Werkhof		46'532.45		65'000.00		57'586.10
615.4240.20	Parkplatzgebühren, Parkuhren		19'292.50		13'000.00		14'624.75
615.4260.00	Rückerstattungen und Kostenbeteiligungen Dritter		2'008.15				5'700.00
616	Seelistrasse Spezialfinanzierung	2'110.00	2'210.00	2'100.00	2'100.00	2'100.00	2'100.00
616.3510.00	Einlage in Spezialfinanzierung	2'110.00		2'100.00		2'100.00	
616.4409.00	Zinsertrag Spezialfinanzierung		200.00		100.00		100.00
616.4637.00	Perimeter Seelistrasse		2'010.00		2'000.00		2'000.00
62	Öffentlicher Verkehr	80'446.00		79'000.00		63'096.25	
622	Regionalverkehr	80'446.00		79'000.00		63'096.25	
622.3634.10	Anteil Leistungsauftrag Postauto	43'862.00		47'000.00		44'532.00	
622.3634.30	Anteil Leistungsauftrag TSB/SGV	36'584.00		32'000.00		18'564.25	
7	UMWELTSCHUTZ UND RAUMORDNUNG	231'369.64	218'123.83	223'050.00	209'100.00	214'296.56	214'832.71
	Netto Aufwand		13'245.81		13'950.00		
	Netto Ertrag					536.15	
71	Wasserversorgung	212'404.03	212'404.03	204'100.00	204'100.00	208'191.46	208'191.46
710	Wasserversorgung Spezialfinanzierung	212'404.03	212'404.03	204'100.00	204'100.00	208'191.46	208'191.46
710.3000.00	Amtsentschädigung, Tag- und Sitzungsgelder	7'489.50		12'000.00		9'510.00	
710.3050.00	AG-Beiträge AHV, IV, EO, ALV, Verwaltungskosten	1'084.80				1'225.35	
710.3090.00	Aus- und Weiterbildung			2'000.00		860.00	

Konto	Erfolgsrechnung Funktionale Gliederung ER HRM2	Rechnung 2020		Budget 2020		Rechnung 2019	
		Aufwand	Ertrag	Aufwand	Ertrag	Aufwand	Ertrag
710.3101.00	Betriebs- und Verbrauchsmaterial			500.00			
710.3111.00	Anschaffung Apparate, Maschinen, Geräte, Fahrzeuge, Werkzeuge			5'000.00			
710.3120.00	Ver- und Entsorgung	6'339.31		7'000.00		7'065.55	
710.3130.00	Dienstleistungen Dritter	28'165.65		35'000.00		29'354.55	
710.3130.10	Porti, Telefon	1'704.72		1'500.00		1'858.60	
710.3130.30	Qualitätssicherung	9'870.00		18'000.00		13'111.90	
710.3134.00	Versicherungsprämien	1'418.60		3'300.00		3'183.90	
710.3143.00	Baulicher Unterhalt Netz	2'378.35		30'000.00		3'721.20	
710.3143.10	Leitungskataster			2'000.00		1'880.40	
710.3143.20	Unterhalt Gebäude / Tiefbauten	2'506.25		4'000.00		3'785.15	
710.3151.00	Unterhalt Apparate, Maschinen, Geräte, Fahrzeuge, Werkzeuge	12'113.42		14'000.00		9'381.16	
710.3170.00	Spesenentschädigungen			600.00		495.40	
710.3199.00	Übriger Betriebsaufwand	1'536.74		500.00		5'046.90	
710.3300.30	Planmässige Abschreibungen übrige Tiefbauten	13'772.00		26'413.00		25'609.00	
710.3406.10	Zinsaufwand Darlehen Wasserversorgung	13'492.00		15'000.00		14'131.00	
710.3510.00	Einlage in Spezialfinanzierungen EK	104'532.69		21'287.00		71'971.40	
710.3910.00	Interne Verrechnung von Personalaufwand	5'000.00		5'000.00		5'000.00	
710.3930.00	Interne Verrechnung von Betriebs- und Verwaltungskosten	1'000.00		1'000.00		1'000.00	
710.4240.00	Wassertaxen		187'454.03		180'000.00		179'458.75
710.4260.00	Rückerstattungen und Kostenbeteiligungen Dritter		16'150.00		16'000.00		20'632.71
710.4409.00	Zinsertrag Spezialfinanzierung		8'800.00		8'100.00		8'100.00
73	Abfallwirtschaft	7'038.81	5'400.00	7'650.00	3'600.00	4'107.10	5'400.00
730	Abfallwirtschaft	7'038.81	5'400.00	7'650.00	3'600.00	4'107.10	5'400.00
730.3010.00	Löhne	502.75		600.00		519.85	
730.3050.10	Sozialversicherungsbeiträge	41.75		50.00		42.45	
730.3130.00	Dienstleistungen Dritter	1'776.96		2'000.00		1'718.40	
730.3199.00	Übriger Betriebsaufwand	4'717.35		5'000.00		1'826.40	
730.4463.00	Gewinnanteil ZAKU		5'400.00		3'600.00		5'400.00
77	Übriger Umweltschutz	7'500.00	319.80	10'500.00	1'400.00	1'591.20	1'241.25
771	Friedhof und Bestattung	7'500.00		10'500.00		1'591.20	
771.3130.00	Dienstleistungen Dritter	7'500.00		10'500.00		1'591.20	
779	Umweltschutz, Übriges		319.80		1'400.00		1'241.25
779.4260.00	Rückerstattungen und Kostenbeteiligungen Dritter		319.80		1'400.00		1'241.25

RECHNUNG 2020

Konto	Erfolgsrechnung Funktionale Gliederung ER HRM2	Rechnung 2020		Budget 2020		Rechnung 2019	
		Aufwand	Ertrag	Aufwand	Ertrag	Aufwand	Ertrag
79	Raumordnung	4'426.80		800.00		406.80	
790	Raumordnung	4'426.80		800.00		406.80	
790.3130.00	Dienstleistungen Dritter	226.80		500.00		106.80	
790.3320.90	Planmässige Abschreibungen übrige immaterielle Anlagen	3'900.00					
790.3636.00	Beiträge an private Organisationen ohne Erwerbszweck	300.00		300.00		300.00	
8	VOLKSWIRTSCHAFT	38'857.95	60'634.30	42'150.00	63'000.00	38'535.90	60'430.35
	Netto Ertrag	21'776.35		20'850.00		21'894.45	
81	Landwirtschaft	898.00		800.00		698.00	
815	Wirtschaftliche Massnahmen in der Landwirtschaft	898.00		800.00		698.00	
815.3636.00	Beiträge an private Organisationen ohne Erwerbszweck	898.00		800.00		698.00	
84	Tourismus	37'959.95	10'000.00	39'350.00	10'000.00	37'837.90	10'000.00
840	Tourismus	37'959.95	10'000.00	39'350.00	10'000.00	37'837.90	10'000.00
840.3635.10	Beiträge an Uri Tourismus AG	27'399.30		27'500.00		27'278.00	
840.3635.20	Beiträge an Region Klewenalp	10'000.00		10'000.00		10'000.00	
840.3636.00	Beiträge an private Organisationen ohne Erwerbszweck	30.00		1'500.00		30.00	
840.3636.10	Beiträge an Seelisberg Tourismus	530.65		350.00		529.90	
840.4290.00	Gästetaxen		10'000.00		10'000.00		10'000.00
85	Industrie, Gewerbe, Handel			2'000.00			
850	Industrie, Gewerbe, Handel			2'000.00			
850.3199.00	Übriger Betriebsaufwand			2'000.00			
87	Brennstoffe und Energie		50'634.30		53'000.00		50'430.35
871	Elektrizität (In der Regel selbständige öffentlich-rechtliche Anstalt)		50'634.30		53'000.00		50'430.35
871.4120.10	Konzessionsgebühr EWA		50'634.30		53'000.00		50'430.35
9	FINANZEN UND STEUERN	78'226.85	1'824'493.77	26'200.00	1'722'900.00	25'941.73	2'290'002.95

RECHNUNG 2020

Konto	Erfolgsrechnung Funktionale Gliederung ER HRM2	Rechnung 2020		Budget 2020		Rechnung 2019	
		Aufwand	Ertrag	Aufwand	Ertrag	Aufwand	Ertrag
	Netto Ertrag	1'746'266.92		1'696'700.00		2'264'061.22	
91	Steuern	9'086.39	1'593'670.41		1'471'100.00	227.28	1'845'756.30
910	Steuern	9'086.39	1'593'670.41		1'471'100.00	227.28	1'845'756.30
910.3180.00	Wertberechtigung auf Forderungen	2'076.33					
910.3181.10	Abschreibungen von Steuern	2'151.51				227.28	
910.3181.20	Erlasse von Steuern	4'858.55					
910.4000.00	Einkommenssteuern natürliche Personen Rechnungsjahr		1'175'083.90		1'010'000.00		1'164'966.30
910.4000.10	Einkommenssteuern natürliche Personen Vorjahre		69'865.75		150'000.00		273'225.90
910.4000.30	Liquidationsgewinnsteuern natürliche Personen		4'280.30				7'233.50
910.4001.00	Vermögenssteuern natürliche Personen Rechnungsjahr		185'366.05		148'000.00		186'609.85
910.4001.10	Vermögenssteuern natürliche Personen Vorjahre		22'842.55		38'000.00		60'582.80
910.4002.00	Quellensteuern		44'944.11		24'000.00		30'413.35
910.4002.10	Quellensteuern vereinfachtes Verfahren		34.20		400.00		498.50
910.4008.10	Kopfsteuern		30'520.00		27'500.00		30'520.00
910.4009.00	Nachsteuern natürliche Personen		739.35				
910.4010.00	Gewinnsteuern juristische Personen Rechnungsjahr		33'177.50		36'000.00		44'938.75
910.4010.10	Gewinnsteuern juristische Personen Vorjahre		-10'183.25		1'000.00		9'321.85
910.4011.00	Kapitalsteuern juristische Personen Rechnungsjahr		31'049.00		33'000.00		31'228.85
910.4011.10	Kapitalsteuern juristische Personen Vorjahre		3'700.95		1'000.00		4'016.65
910.4033.00	Hundesteuern		2'250.00		2'200.00		2'200.00
93	Finanz- und Lastenausgleich	31'394.00	128'709.00	2'800.00	185'000.00	2'830.00	186'607.00
930	Finanz- und Lastenausgleich	31'394.00	128'709.00	2'800.00	185'000.00	2'830.00	186'607.00
930.3622.70	Finanzausgleichsbeiträge an Gemeinden: Ressourcenausgleich	28'564.00					
930.3622.72	Finanzausgleichsbeiträge an Gemeinden: Zentrumsleistungsausgleich	2'830.00		2'800.00		2'830.00	
930.4601.10	Ausgleichszahlung an Gemeinden; Steuervorlage 2019		4'100.00				
930.4621.10	Anteil der Gemeinden am Ressourcenausgleich des Kantons				75'000.00		75'110.00
930.4621.20	Anteil der Gemeinden am Bevölkerungslastenausgleich des Kantons		23'287.00		10'000.00		10'175.00
930.4621.30	Anteil der Gemeinden am Landschaftslastenausgleich des Kantons		101'322.00		100'000.00		101'322.00
95	Ertragsanteile, übrige		65'971.35		43'000.00		266'072.50
950	Ertragsanteile, übrige, ohne Zweckbindung		65'971.35		43'000.00		266'072.50
950.4601.01	Anteil am Ertrag kantonale Grundstückgewinnsteuer		63'448.60		25'000.00		170'399.50
950.4601.02	Anteil am Ertrag kantonale Erbschafts- und Schenkungssteuer		1'074.95		12'000.00		93'527.35

RECHNUNG 2020

Konto	Erfolgsrechnung Funktionale Gliederung ER HRM2	Rechnung 2020		Budget 2020		Rechnung 2019	
		Aufwand	Ertrag	Aufwand	Ertrag	Aufwand	Ertrag
950.4601.03	Anteil am Ertrag kantonalen Steuern				4'000.00		
950.4601.30	Anteil Wirtschafts- und Getränkeverkaufstaxen		1'447.80		2'000.00		2'145.65
96	Vermögens- und Schuldenverwaltung	37'746.46	36'143.01	23'400.00	23'800.00	22'884.45	43'636.97
961	Zinsen	14'425.45	7'910.21	11'600.00	8'000.00	12'912.45	9'855.95
961.3400.10	Ausgleichs-, Vergütungszinsen Steuern	2'825.45		1'000.00		2'312.45	
961.3409.00	Übrige Passivzinsen	11'600.00		10'600.00		10'600.00	
961.4400.00	Zinsen flüssige Mittel		204.56		500.00		379.70
961.4401.10	Ausgleichs-, Verzugszinsen Steuern		2'849.45		2'900.00		4'780.05
961.4402.00	Zinsen Finanzanlagen		816.50		600.00		656.50
961.4409.00	Übrige Zinsen von Finanzvermögen		139.70		100.00		139.70
961.4940.00	Interne Verrechnung von Zinsen		3'900.00		3'900.00		3'900.00
963	Liegenschaften des Finanzvermögens	23'321.00	20'961.00	11'800.00	15'800.00	9'972.00	27'436.20
963.3431.00	Nicht baulicher Unterhalt Liegenschaften durch Dritte	896.35		1'000.00		523.05	
963.3439.10	Energie, Wasser und Entsorgung	1'100.20		500.00		2'824.85	
963.3439.40	Versicherungsprämien	1'124.45		1'400.00		1'166.20	
963.3439.90	Übriger Liegenschaftsaufwand	16'300.00		5'000.00		1'557.90	
963.3940.00	Interne Verrechnung von Zinsen	3'900.00		3'900.00		3'900.00	
963.4430.00	Pacht- und Mietzinse Liegenschaften		20'961.00		15'800.00		27'436.20
969	Finanzvermögen, Übriges	0.01	7'271.80				6'344.82
969.3840.00	Ausserordentlicher Finanzaufwand	0.01					
969.4440.00	Marktwertanpassungen Wertschriften		7'271.80				6'344.80
969.4850.00	Ausserordentlicher Finanzertrag						0.02
99	Nicht aufgeteilte Posten						-52'069.82
999	Abschluss						-52'069.82
999.9000.00	Ertragsüberschuss Erfolgsrechnung						-52'069.82

Konto	Erfolgsrechnung Artengliederung ER HRM2	Rechnung 2020		Budget 2020		Rechnung 2019	
		Aufwand	Ertrag	Aufwand	Ertrag	Aufwand	Ertrag
	Total	3'296'463.96	3'319'905.44	3'034'648.80	2'823'521.00	3'724'887.69	3'724'887.69
	Netto Aufwand				211'127.80		
	Netto Ertrag	23'441.48					
3	Aufwand	3'016'888.81	65'277.53	3'034'648.80		3'443'831.77	86'660.32
	Netto Aufwand		2'951'611.28		3'034'648.80		3'357'171.45
30	Personalaufwand	1'205'818.00	52'468.80	1'174'015.00		1'199'371.65	50'111.80
300	Behörden und Kommissionen	60'124.50	800.00	75'800.00		64'825.00	600.00
3000	Löhne Behörden und Kommissionen	60'124.50	800.00	75'800.00		64'825.00	600.00
301	Löhne des Verwaltungs- und Betriebspersonals	477'389.55	27'967.05	473'300.00		486'242.45	27'165.85
3010	Löhne des Verwaltungs- und Betriebspersonals	477'389.55	27'967.05	473'300.00		486'242.45	27'165.85
302	Löhne der Lehrpersonen	464'583.40	18'972.80	428'400.00		450'531.80	19'208.00
3020	Löhne der Lehrkräfte	464'583.40	18'972.80	428'400.00		450'531.80	19'208.00
304	Zulagen	4'600.00	2'200.00	2'400.00		3'300.00	1'200.00
3040	Kinder- und Ausbildungszulagen	4'600.00	2'200.00	2'400.00		3'300.00	1'200.00
305	Arbeitgeberbeiträge	194'104.55	2'528.95	184'115.00		185'806.05	1'937.95
3050	AG-Beiträge AHV, IV, EO, ALV, Verwaltungskosten	84'230.00	2'528.95	78'945.00		82'541.05	1'937.95
3052	AG-Beiträge an Pensionskassen	92'477.55		89'530.00		88'126.60	
3053	AG-Beiträge an Unfallversicherungen	13'325.40		13'250.00		12'979.45	
3055	AG-Beiträge an Krankentaggeldversicherungen	4'071.60		2'390.00		2'158.95	
306	Arbeitgeberleistungen	1'500.00		1'500.00		1'500.00	
3060	Ruhegehälter	1'500.00		1'500.00		1'500.00	
309	Übriger Personalaufwand	3'516.00		8'500.00		7'166.35	
3090	Aus- und Weiterbildung des Personals	3'516.00		8'500.00		7'166.35	
31	Sach- und übriger Betriebsaufwand	499'875.76	12'549.28	584'150.00		641'674.73	36'388.87
310	Material- und Warenaufwand	29'029.07	399.00	42'200.00		68'509.10	2'490.49
3100	Büromaterial	2'093.05	160.00	3'500.00		4'855.60	846.50
3101	Betriebs-, Verbrauchsmaterial	4'170.40		6'000.00		4'669.80	152.80
3102	Drucksachen, Publikationen	1'259.00		3'000.00		1'938.57	188.00
3103	Fachliteratur, Zeitschriften	2'085.05		2'500.00		2'258.20	
3104	Lehrmittel	13'161.07	207.00	16'200.00		12'834.34	567.49
3109	Übriger Material- und Warenaufwand	6'260.50	32.00	11'000.00		41'952.59	735.70

Konto	Erfolgsrechnung Artengliederung ER HRM2	Rechnung 2020		Budget 2020		Rechnung 2019	
		Aufwand	Ertrag	Aufwand	Ertrag	Aufwand	Ertrag
311	Nicht aktivierbare Anlagen	23'887.25		22'200.00		33'747.60	
3110	Anschaffung Büromobiliar und -geräte	3'508.15		2'500.00		3'162.05	
3111	Maschinen, Geräte und Fahrzeuge	8'362.70		14'000.00		7'630.00	
3112	Kleider, Wäsche, Vorhänge	5'453.15		3'600.00		3'487.05	
3113	Hardware	6'563.25		2'000.00		19'468.50	
3116	Medizinische Geräte			100.00			
312	Ver- und Entsorgung	48'274.34	1'903.95	52'000.00		54'103.10	2'103.95
3120	Ver- und Entsorgung Liegenschaften VV	48'274.34	1'903.95	52'000.00		54'103.10	2'103.95
313	Dienstleistungen und Honorare	214'505.05	2'906.13	251'650.00		276'146.67	3'547.13
3130	Dienstleistungen Dritter	186'550.10	2'550.23	223'300.00		245'246.32	2'154.58
3132	Honorare externe Berater, Gutachter, Fachexperten etc.	9'666.10		8'500.00		8'508.30	
3133	Informatik-Nutzungsaufwand	473.80		700.00		441.50	
3134	Sachversicherungsprämien	17'815.05	355.90	19'150.00		21'950.55	1'392.55
314	Baulicher und betrieblicher Unterhalt	80'444.35	6'775.20	107'500.00		116'592.52	28'070.55
3140	Unterhalt an Grundstücken	7'264.90		8'000.00		42'055.35	24'443.20
3141	Unterhalt Strassen	36'609.00	5'450.10	38'500.00		43'241.82	3'227.35
3143	Unterhalt übrige Tiefbauten	4'884.60		36'000.00		9'386.75	
3144	Unterhalt Hochbauten, Gebäude	31'685.85	1'325.10	25'000.00		21'908.60	400.00
315	Unterhalt Mobilien und Immaterielle Anlagen	54'101.67		63'600.00		45'492.26	100.00
3150	Unterhalt Büromobiliar und -geräte	8'367.40		11'500.00		10'115.80	100.00
3151	Unterhalt Maschinen, Geräte, Fahrzeuge	31'388.62		32'600.00		25'846.66	
3153	Informatik-Unterhalt (Hardware)	14'345.65		19'500.00		9'529.80	
316	Mieten, Leasing, Pachten, Benützungskosten	5'500.00		5'500.00		5'500.00	
3160	Miete und Pacht Liegenschaften	5'500.00		5'500.00		5'500.00	
317	Spesenentschädigungen	4'839.40		12'700.00		10'592.45	26.75
3170	Reisekosten und Spesen	2'938.80		6'700.00		4'408.40	
3171	Exkursionen, Schulreisen und Lager	1'900.60		6'000.00		6'184.05	26.75
318	Wertberichtigung auf Forderungen	9'086.39				227.28	
3180	Wertberichtigungen auf Forderungen	2'076.33					
3181	Tatsächliche Forderungsverluste	7'010.06				227.28	
319	Verschiedener Betriebsaufwand	30'208.24	565.00	26'800.00		30'763.75	50.00
3199	Übriger Betriebsaufwand	30'208.24	565.00	26'800.00		30'763.75	50.00

Konto	Erfolgsrechnung Artengliederung ER HRM2	Rechnung 2020		Budget 2020		Rechnung 2019	
		Aufwand	Ertrag	Aufwand	Ertrag	Aufwand	Ertrag
33	Abschreibungen Verwaltungsvermögen	84'572.00		112'302.00		135'609.00	
330	Sachanlagen VV	80'672.00		112'302.00		135'609.00	
3300	Planmässige Abschreibungen Sachanlagen	80'672.00		112'302.00		135'609.00	
332	Abschreibungen Immaterielle Anlagen	3'900.00					
3320	Planmässige Abschreibungen immaterielle Anlagen	3'900.00					
34	Finanzaufwand	47'597.90	259.45	34'500.00		33'275.10	159.65
340	Zinsaufwand	27'917.45		26'600.00		27'043.45	
3400	Verzinsung laufende Verbindlichkeiten	2'825.45		1'000.00		2'312.45	
3406	Verzinsung langfristige Finanzverbindlichkeiten	13'492.00		15'000.00		14'131.00	
3409	Übrige Passivzinsen	11'600.00		10'600.00		10'600.00	
343	Liegenschaftenaufwand Finanzvermögen	19'680.45	259.45	7'900.00		6'231.65	159.65
3431	Nicht baulicher Unterhalt Liegenschaften FV	896.35		1'000.00		523.05	
3439	Übriger Liegenschaftsaufwand FV	18'784.10	259.45	6'900.00		5'708.60	159.65
35	Einlagen in Fonds und Spezialfinanzierungen	124'524.79		37'687.00		85'710.06	
351	Einlagen in Fonds und Spezialfinanzierungen im Eigenkapital	124'524.79		37'687.00		85'710.06	
3510	Einlagen in Spezialfinanzierungen EK	123'024.79		36'187.00		84'210.06	
3511	Einlagen in Fonds des EK	1'500.00		1'500.00		1'500.00	
36	Transferaufwand	901'023.55		870'350.00		738'791.78	
361	Entschädigungen an öffentliche Gemeinwesen	434'662.50		401'600.00		381'221.98	
3611	Entschädigungen an Kantone und Konkordate	23'844.00		22'700.00		22'868.00	
3612	Entschädigungen an Gemeinden und Gemeindezweckverbände	410'818.50		378'900.00		358'353.98	
362	Finanz- und Lastenausgleich	31'394.00		2'800.00		2'830.00	
3622	FiLa an Gemeinden und Gemeindezweckverbände	31'394.00		2'800.00		2'830.00	
363	Beiträge an öffentliche Gemeinwesen und Dritte	434'967.05		465'950.00		354'739.80	
3632	Beiträge an Gemeinden und Gemeindezweckverbände	11'734.55		11'800.00		11'751.60	
3634	Beiträge an öffentliche Unternehmungen	80'496.00		79'050.00		63'146.25	
3635	Beiträge an private Unternehmungen	65'660.25		49'500.00		52'321.70	
3636	Beiträge an private Organisationen ohne Erwerbszweck	117'947.60		180'800.00		119'318.10	
3637	Beiträge an private Haushalte	159'128.65		144'800.00		108'202.15	
38	Ausserordentlicher Aufwand	106'910.41		174'794.80		564'097.00	

Konto	Erfolgsrechnung Artengliederung ER HRM2	Rechnung 2020		Budget 2020		Rechnung 2019	
		Aufwand	Ertrag	Aufwand	Ertrag	Aufwand	Ertrag
383	Zusätzliche Abschreibungen	106'910.40		174'794.80		264'097.00	
3830	Zusätzliche Abschreibungen Sachanlagen VV	106'910.40		174'794.80		264'097.00	
384	Ausserordentlicher Finanzaufwand	0.01					
3840	Ausserordentlicher Finanzaufwand	0.01					
389	Einlagen in das Fremdkapital					300'000.00	
3893	Einlagen in Vorfinanzierungen des EK					300'000.00	
39	Interne Verrechnungen	46'566.40		46'850.00		45'302.45	
391	Dienstleistungen	36'080.00		36'200.00		36'020.00	
3910	Dienstleistungen	36'080.00		36'200.00		36'020.00	
393	Betriebs- und Verwaltungskosten	6'586.40		6'750.00		5'382.45	
3930	Betriebs- und Verwaltungskosten	6'586.40		6'750.00		5'382.45	
394	Kalk. Zinsen aus Finanzaufwand	3'900.00		3'900.00		3'900.00	
3940	Ausserordentlicher Transferaufwand	3'900.00		3'900.00		3'900.00	
4	Ertrag	279'575.15	3'254'627.91		2'823'521.00	228'986.10	3'638'227.37
	Netto Ertrag	2'975'052.76		2'823'521.00		3'409'241.27	
40	Fiskalertrag	68'273.15	1'661'943.56		1'471'100.00	40'810.75	1'886'567.05
400	Direkte Steuern natürliche Personen	68'273.15	1'601'949.36		1'397'900.00	40'810.75	1'794'860.95
4000	Einkommenssteuern natürliche Personen	1'104.65	1'250'334.60		1'160'000.00		1'445'425.70
4001	Vermögenssteuern natürliche Personen		208'208.60		186'000.00		247'192.65
4002	Quellensteuern natürliche Personen	67'168.50	112'146.81		24'400.00	40'810.75	71'722.60
4008	Personensteuern		30'520.00		27'500.00		30'520.00
4009	Übrige direkte Steuern natürliche Personen		739.35				
401	Direkte Steuern juristische Personen		57'744.20		71'000.00		89'506.10
4010	Gewinnsteuern juristische Personen		22'994.25		37'000.00		54'260.60
4011	Kapitalsteuern juristische Personen		34'749.95		34'000.00		35'245.50
403	Besitz- und Aufwandsteuern		2'250.00		2'200.00		2'200.00
4033	Hundesteuer		2'250.00		2'200.00		2'200.00
41	Regalien und Konzessionen		50'634.30		53'000.00		50'430.35

Konto	Erfolgsrechnung Artengliederung ER HRM2	Rechnung 2020		Budget 2020		Rechnung 2019	
		Aufwand	Ertrag	Aufwand	Ertrag	Aufwand	Ertrag
412	Konzessionen		50'634.30		53'000.00		50'430.35
4120	Konzessionen		50'634.30		53'000.00		50'430.35
42	Entgelte	7'854.05	409'550.34	370'200.00		14'012.10	417'325.76
420	Ersatzabgaben	237.30	15'480.80	17'000.00		112.30	16'497.85
4200	Ersatzabgaben	237.30	15'480.80	17'000.00		112.30	16'497.85
421	Gebühren für Amtshandlungen	7'616.75	63'908.20	51'500.00		13'538.45	73'935.46
4210	Gebühren für Amtshandlungen	7'616.75	63'908.20	51'500.00		13'538.45	73'935.46
424	Benützungsgebühren und Dienstleistungen		258'278.98	263'300.00		361.35	257'230.75
4240	Benützungsgebühren und Dienstleistungen		258'278.98	263'300.00		361.35	257'230.75
426	Rückerstattungen		61'882.36	28'400.00			59'661.70
4260	Rückerstattungen und Kostenbeteiligungen Dritter		61'882.36	28'400.00			59'661.70
429	Übrige Entgelte		10'000.00	10'000.00			10'000.00
4290	Übrige Entgelte		10'000.00	10'000.00			10'000.00
44	Finanzertrag	5'500.00	120'676.01	83'200.00		9'770.00	149'633.45
440	Zinsertrag		14'110.21	13'300.00			15'155.95
4400	Zinsen flüssige Mittel		204.56	500.00			379.70
4401	Zinsen Forderungen und Kontokorrente		2'849.45	2'900.00			4'780.05
4402	Zinsen Finanzanlagen		816.50	600.00			656.50
4409	Übrige Zinsen von Finanzvermögen		10'239.70	9'300.00			9'339.70
443	Liegenschaftenertrag FV		20'961.00	15'800.00		3'300.00	30'736.20
4430	Pacht- und Mietzinse Liegenschaften FV		20'961.00	15'800.00		3'300.00	30'736.20
444	Wertberichtigungen Anlagen FV		7'271.80				6'344.80
4440	Marktwertanpassungen Wertschriften FV		7'271.80				6'344.80
446	Finanzertrag von öffentlichen Unternehmungen		5'400.00	3'600.00			5'400.00
4463	Öffentliche Unternehmungen als Aktiengesellschaft oder andere privatrechtliche Organisationsform		5'400.00	3'600.00			5'400.00
447	Liegenschaftenertrag VV	5'500.00	72'933.00	50'500.00		6'470.00	91'996.50
4470	Pacht- und Mietzinse Liegenschaften VV	5'500.00	65'362.00	41'000.00		6'470.00	81'075.55
4472	Vergütung für Benützung Liegenschaften VV		7'571.00	9'500.00			10'920.95

Konto	Erfolgsrechnung Artengliederung ER HRM2	Rechnung 2020		Budget 2020		Rechnung 2019	
		Aufwand	Ertrag	Aufwand	Ertrag	Aufwand	Ertrag
45	Entnahmen aus Fonds und Spezialfinanzierungen		8'264.00				21'991.29
450	Entnahmen aus Fonds und Spezialfinanzierungen im Fremdkapital						21'491.29
4501	Entnahmen aus Fonds des FK						21'491.29
451	Entnahmen aus Fonds und Spezialfinanzierungen im Eigenkapital		8'264.00				500.00
4511	Entnahmen aus Fonds EK		8'264.00				500.00
46	Transferertrag	197'947.95	806'958.10	649'171.00		164'393.25	1'066'977.00
460	Ertragsanteile		70'071.35	43'000.00			266'072.50
4601	Anteil an Kantonserträgen und Konkordaten		70'071.35	43'000.00			266'072.50
461	Entschädigungen von öffentlichen Gemeinwesen	391.95	33'078.70	32'580.00	61.25		28'040.10
4611	Entschädigungen vom Kanton und von Konkordaten	391.95	2'165.70	2'000.00	61.25		1'466.10
4612	Entschädigungen von Gemeinden und Gemeindezweckverbänden		30'913.00	30'580.00			26'574.00
462	Finanz- und Lastenausgleich		124'609.00	185'000.00			186'607.00
4621	Finanz- und Lastenausgleich von Kanton und Konkordaten		124'609.00	185'000.00			186'607.00
463	Beiträge von öffentlichen Gemeinwesen und Dritten	197'556.00	579'199.05	388'591.00	164'332.00		586'257.40
4630	Beiträge vom Bund		2'550.00	2'550.00			2'550.00
4631	Beiträge vom Kanton und von Konkordaten	197'556.00	574'639.05	384'041.00	164'332.00		571'707.40
4636	Beiträge von privaten Organisationen ohne Erwerbszweck						10'000.00
4637	Beiträge von privaten Haushalten		2'010.00	2'000.00			2'000.00
48	Ausserordentlicher Ertrag		150'035.20	150'000.00			0.02
485	Ausserordentliche Entnahmen aus Fonds und Spezialfinanzierungen						0.02
4850	Ausserordentliche Entnahmen aus Fonds und Spezialfinanzierungen						0.02
489	Entnahmen aus dem Eigenkapital		150'035.20	150'000.00			
4893	Entnahmen aus Vorfinanzierungen des EK		150'035.20	150'000.00			
49	Interne Verrechnungen		46'566.40	46'850.00			45'302.45
491	Dienstleistungen		36'080.00	36'200.00			36'020.00
4910	Dienstleistungen		36'080.00	36'200.00			36'020.00
493	Betriebs- und Verwaltungskosten		6'586.40	6'750.00			5'382.45
4930	Betriebs- und Verwaltungskosten		6'586.40	6'750.00			5'382.45

Konto	Erfolgsrechnung Artengliederung ER HRM2	Rechnung 2020		Budget 2020		Rechnung 2019	
		Aufwand	Ertrag	Aufwand	Ertrag	Aufwand	Ertrag
494	Kalk. Zinsen und Finanzaufwand		3'900.00		3'900.00		3'900.00
4940	Kalk. Zinsen und Finanzaufwand		3'900.00		3'900.00		3'900.00
9	Abschlusskonten					52'069.82	
	Netto Aufwand						52'069.82
90	Abschlusskonten					52'069.82	
900	Abschluss Erfolgsrechnung					52'069.82	
9000	Ertragsüberschuss					52'069.82	

RECHNUNG 2020

Konto	Investitionsrechnung Funktionale Gliederung IR HRM2	Rechnung 2020		Budget 2020		Rechnung 2019	
		Ausgaben	Einnahmen	Ausgaben	Einnahmen	Ausgaben	Einnahmen
	Total	1'510'091.75	1'510'091.75	1'792'000.00	1'520'000.00	209'368.29	209'368.29
	Netto Ausgaben				272'000.00		
0	ALLGEMEINE VERWALTUNG	107'203.25		120'000.00			
	Netto Ausgaben		107'203.25		120'000.00		
02	Allgemeine Dienste	107'203.25		120'000.00			
029	Verwaltungsliegenschaften, Übriges	107'203.25		120'000.00			
029.5040.03	Gemeindehaus Konzept			10'000.00			
029.5040.30	Werkhof Konzept	10'770.00		10'000.00			
029.5560.00	Stiftungskapital Treibhaus	96'433.25		100'000.00			
3	KULTUR, SPORT UND FREIZEIT					20'000.00	
	Netto Ausgaben						20'000.00
34	Sport und Freizeit					20'000.00	
342	Freizeit					20'000.00	
342.5010.20	Geschichtsreise					20'000.00	
6	VERKEHR	1'260'384.80	1'199'059.60	1'620'000.00	1'520'000.00	31'012.09	31'012.09
	Netto Ausgaben		61'325.20		100'000.00		
61	Strassenverkehr	1'179'059.60	1'179'059.60	1'500'000.00	1'500'000.00	31'012.09	31'012.09
615	Gemeindestrassen	1'179'059.60	1'179'059.60	1'500'000.00	1'500'000.00	31'012.09	31'012.09
615.5010.21	Sanierung Treibstrasse SF	1'179'059.60		1'500'000.00		31'012.09	
615.6110.10	Entnahme Treibstrasse SF		1'179'059.60		1'500'000.00		31'012.09
62	Öffentlicher Verkehr	81'325.20	20'000.00	120'000.00	20'000.00		
629	Öffentlicher Verkehr, Übriges	81'325.20	20'000.00	120'000.00	20'000.00		
629.5090.00	Sanierung Schiffsteg SGV	81'325.20		120'000.00			
629.6350.00	Investitionsbeitrag SGV		20'000.00		20'000.00		
7	UMWELTSCHUTZ UND RAUMORDNUNG	42'948.00	79'555.70	52'000.00		103'126.20	55'230.00
	Netto Ausgaben				52'000.00		47'896.20

RECHNUNG 2020

Konto	Investitionsrechnung Funktionale Gliederung IR HRM2	Rechnung 2020		Budget 2020		Rechnung 2019	
		Ausgaben	Einnahmen	Ausgaben	Einnahmen	Ausgaben	Einnahmen
	Netto Einnahmen	36'607.70					
71	Wasserversorgung	20'940.00	65'242.10	22'000.00		103'126.20	55'230.00
710	Wasserversorgung	20'940.00	65'242.10	22'000.00		103'126.20	55'230.00
710.5030.40	Unterhalt Netz					103'126.20	
710.5060.00	IT Infrastruktur	20'940.00		22'000.00			
710.6370.00	Anschlussgebühren		65'242.10				55'230.00
79	Raumordnung	22'008.00	14'313.60	30'000.00			
790	Raumordnung	22'008.00	14'313.60	30'000.00			
790.5290.00	Revision Ortsplanung	22'008.00		30'000.00			
790.6310.00	Rückerstattung Kanton		14'313.60				
9	FINANZEN UND STEUERN	99'555.70	231'476.45			55'230.00	123'126.20
	Netto Einnahmen	131'920.75				67'896.20	
99	Nicht aufgeteilte Posten	99'555.70	231'476.45			55'230.00	123'126.20
999	Abschluss	99'555.70	231'476.45			55'230.00	123'126.20
999.5900.00	Passivierung Investitionseinnahmen	99'555.70				55'230.00	
999.6900.00	Aktivierung Investitionsausgaben		231'476.45				123'126.20

Konto	Investitionsrechnung Artengliederung IR HRM2	Rechnung 2020		Budget 2020		Rechnung 2019	
		Ausgaben	Einnahmen	Ausgaben	Einnahmen	Ausgaben	Einnahmen
5	Investitionsausgaben	1'510'091.75		1'792'000.00		209'368.29	
	Netto Ausgaben		1'510'091.75		1'792'000.00		209'368.29
50	Sachanlagen	1'292'094.80		1'662'000.00		154'138.29	
501	Strassen / Verkehrswege	1'179'059.60		1'500'000.00		51'012.09	
5010	Strassen / Verkehrswege	1'179'059.60		1'500'000.00		51'012.09	
503	Übriger Tiefbau					103'126.20	
5030	Übriger Tiefbau					103'126.20	
504	Hochbauten	10'770.00		20'000.00			
5040	Hochbauten	10'770.00		20'000.00			
506	Mobilien	20'940.00		22'000.00			
5060	Mobilien	20'940.00		22'000.00			
509	Übrige Sachanlagen	81'325.20		120'000.00			
5090	Übrige Sachanlagen	81'325.20		120'000.00			
52	Immaterielle Anlagen	22'008.00		30'000.00			
529	Übrige immaterielle Anlagen	22'008.00		30'000.00			
5290	Übrige immaterielle Anlagen	22'008.00		30'000.00			
55	Beteiligungen und Grundkapitalien	96'433.25		100'000.00			
556	Private Organisationen ohne Erwerbszweck	96'433.25		100'000.00			
5560	Private Organisationen ohne Erwerbszweck	96'433.25		100'000.00			
59	Übertrag an Bilanz	99'555.70				55'230.00	
590	Passivierungen	99'555.70				55'230.00	
5900	Passivierungen	99'555.70				55'230.00	
6	Investitionseinnahmen	721'550.00	2'231'641.75		1'520'000.00	700'000.00	909'368.29
	Netto Einnahmen	1'510'091.75		1'520'000.00		209'368.29	
61	Rückerstattungen		1'179'059.60		1'500'000.00		31'012.09
611	Strassen / Verkehrswege		1'179'059.60		1'500'000.00		31'012.09

Konto	Investitionsrechnung Artengliederung IR HRM2	Rechnung 2020		Budget 2020		Rechnung 2019	
		Ausgaben	Einnahmen	Ausgaben	Einnahmen	Ausgaben	Einnahmen
6110	Strassen / Verkehrswege		1'179'059.60		1'500'000.00		31'012.09
63	Investitionsbeiträge für eigene Rechnung	721'550.00	821'105.70		20'000.00	700'000.00	755'230.00
631	Kantone und Konkordate	721'550.00	735'863.60			700'000.00	700'000.00
6310	Kantone und Konkordate	721'550.00	735'863.60			700'000.00	700'000.00
635	Private Unternehmungen		20'000.00		20'000.00		
6350	Private Unternehmungen		20'000.00		20'000.00		
637	Private Haushalte		65'242.10				55'230.00
6370	Private Haushalte		65'242.10				55'230.00
69	Übertrag an Bilanz		231'476.45				123'126.20
690	Aktivierung Nettoinvestitionen		231'476.45				123'126.20
6900	Aktivierung Nettoinvestitionen		231'476.45				123'126.20